



Årsberetning 2013 til DN Klimakommune

Bilag til det Grønne Regnskab 2013

Årsberetning 2013 til DN Klimakommuneaftale

Slagelse Kommune indgik i januar 2009 en klimakommuneaftale med Danmarks Naturfredningsforening. I aftalen forpligter Kommunen sig som virksomhed, til at reducere CO₂-udledningen med 2 % om året frem til 2015.

Ifølge aftalen skal Kommunen:

- udarbejde en opgørelse over CO₂-udledning for basisåret (2008)
- udarbejde en årlig opgørelse over CO₂-udledning, for at vurdere resultatet af indsatsen
- udarbejde en klimahandleplan

Nærværende rapport er Slagelse Kommunens indberetning til Danmarks Naturfredningsforening.

I rapportens sidste kapitel anføres de data, som ligger til grund for beregningen af CO₂-udledningen. I år har vi valgt at lade gadebelysning udgå, da datagrundlag er for usikkert.

Opgørelsen for 2013 viser, at Slagelse Kommune som virksomhed har opnået besparelser på både el, varme og brændstofforbrug sammenlignet med 2012. Især elforbruget i bygninger er faldet markant.

Den samlede CO₂-udledningen fra Kommunens aktiviteter er faldet med 6,5 %, og dermed er målsætningen i DN Klimakommune aftalen opnået.

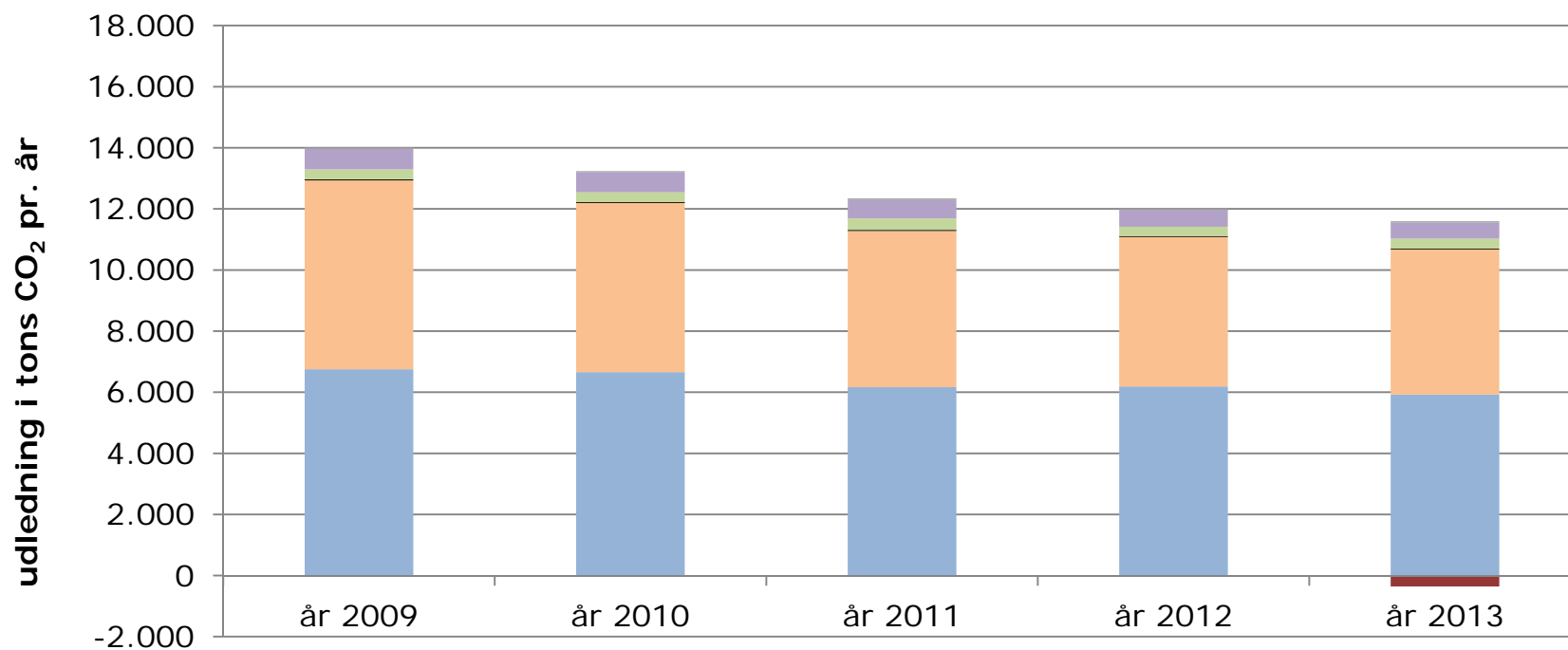
Tabellen præsenterer den samlede CO₂-udledning fra Slagelse Kommunes aktiviteter i årene 2009 – 2013.

CO ₂ udledning fra Slagelse Kommunes aktiviteter (tons pr. år)	år 2009	år 2010	år 2011	år 2012	år 2013
Bygninger (el)	6.753	6.657	6.167	6.188	5.920
Bygninger (varme)*	6.181	5.534	5.110	4.887	4.752
sparet CO2 emission pga. egen produktion af el				-3	-359
Plejekørsel (tjeneste - og private biler)	325	316	372	306	326
Teknisk forvaltnings kørsel (tjenestebiler og private biler)	37	36	40	35	29
Entreprenørservice (kørsel)	680	661	606	559	534
Entreprenørservice (forbrug)	38	32	43	47	32
I alt (hele kommunen)	14.014	13.236	12.338	12.020	11.234
Ændring i forhold til året før		-5,6%	-6,8%	-2,6%	-6,5%

*graddagskorrigeret

**Begrebet "teknisk forvaltnings kørsel" omfatter her kørsel i Center for Teknik og Miljø og Center for Drift og Anlæg.

CO₂- udledning fra Slagelse Kommunes aktiviteter



■ Bygninger (el)

■ sparet CO₂ emission pga. egen produktion af el

■ Plejekørsel (tjeneste- og private biler)

■ Entreprenørservice (forbrug)

■ Bygninger (varme)*

■ Teknisk forvaltnings kørsel
(tjenestebiler og private biler)

■ Entreprenørservice (kørsel)

* Graddage korrigeret

Handleplan for 2014 Indsatser

I 2014 fortsættes mange af de tiltag, som blev sat i gang sidste år. Mange skoler bliver efterisoleret og renoveret med fokus rettet mod energibesparelser f.eks. ved nye energirigtige vinduer.



EU Projektet REEEZ er i perioden 2012-2015 med til at øge Slagelse Kommunes renoveringspulje, således at der investeres ca. 52 mio. kr. i energieffektivisering og vedvarende energianlæg.

De enkelte institutioner kan selv lave tiltag til energi effektiviseringer, således at den enkelte institution kan spare penge på budgettet.



EU projektet RENERGY støtter op om adfærdsændringer, faciliteter netværket for de energiansvarlige i Kommunens bygninger og udvikler tiltag for energibesparelser via adfærdsændringer, f.eks. opsætning tænd/sluk ure på smartboards på skolerne.

Handleplan 2014

De store renoveringer fortsætter på kommunens skoler, hvor 10 skoler i 2014 starter op med renoveringer og efterisolering, og samtidig vil 11 børnehaver ligeledes blive startet op med renoveringer i løbet af 2014.

Der er etableret solceller på yderligere to skoler, så nu har følgende kommunale bygninger solceller:

BYGNINGER	m2 solceller	Forventet ydelser pr. år (kWh)
Dalmose Skole	520	70.954
Flakkebjerg Skole	260	34.438
Bjergbyparken	221	29.010
Trollebo Korsør	260	38.591
Antvorskov Skole	614	90.680
Beredskab og Brandskole	144	19.494
Marievangsskole	206	26.438
Eggeslevmagle Skole	354	51.408
Østregården	549	51.998
Broskolen	623	75.900
Storebæltsskolen	118	17.466
Hvilebjergskolen	206	26.152
X- Class	450	43.173
Skælskør Skole	390	53637

Nordhallen SK	332	44.676
Vemmelev Skole	366	50.257
Tårnborg Skole	342	49.751
Marievang Klub	157	21.763
Omø Skole	102	14.000
Kirkeskovskolen - NY	117	17.000
Nymarkskolen - NY	154	20.000

Indsatser	Anslået CO ₂ -reduktions-potentiale	Handling	Tid/succes - kriterium	Aktører/	Status	Bemærkninger
Netværk for energiansvarlige	Fastholde tidligere opnået viden og fokus på energireduktion	Gennemføre 1 netværksmøde	At der minimum afholdes 1 møder inden udgangen af 2014	Kommunale Ejendomme	Påbegyndt	
Støttetiltag / videreudvikling af netværk for energisansvarlige (EU projektet RENERGY)	Identificering af barrierer, kortlægning af faciliterings-behov mv.	Der afholdes en endags workshop	Efterår 2014	Teknik og Miljø (Klima og Bæredygtighed)	Påbegyndt	
Undergruppe under energinetværket CTS-gruppen	Uvist	Kompetence kurser for de energiansvarlige ift. at kunne aktivt bruge styringssystemerne		Kommunale ejendomme	Påbegyndt	
Registrering af brændstofforbruget i Entreprenørservice fastholdes	Uvist	Siden januar 2011 registres km standen ved hver tankning.	Opmærksomheden på kørestil samt tomgangskørsel er skærpet. Det forventes, at brændstofforbruget falder.	Entreprenørservice	Påbegyndt	

Indsatser	Anslået CO ₂ -reduktions-potentiale	Handling	Tid/succes - kriterium	Aktører/	Status	Bemærkninger
Opmærksomhed på energieffektiv kørsel i Entreprenørservice fastholdes	Uvist	Kvalifikationsuddannelse af chauffører med henblik på energirigtig kørsel		Entreprenørservice	Påbegyndt i 2010 og fortsættes frem til 2014	Fokus på bl.a. tomgangsregler og dæktryk
IT-område - PC'er	Uvist	Målinger af forbrug				
EI-cykler i plejeområdet	Uvist	Der er bevilliget 500.000 kr. til indkøb af nye		Plejeområdet	Påbegyndt	
EU projektet Renergy	Uvist	Udarbejdelse af handleplaner for energi effektivisering ved mindre teknologiske tiltag samt adfærdsændringer		Klima og bæredygtig udvikling	Påbegyndt	

Afgrænsning af CO₂-kortlægning

CO₂-kortlægningen dækker forskellige kommunale driftsaktiviteter.

Følgende indgår i regnskabet:

- Kommunale institutioners el- og varmekonsum som er omfattet: administrationsbygninger, skoler, daginstitutioner, fritids- og ungdomsklubber, specialinstitutioner, kulturinstitutioner, andre kommunale bygninger, idrætsanlæg mv.
- Brændstofforbrug til Entreprenørservice (græsslåning, ukrudtsbekæmpelse m.v.)
- Transport og tjenstekørsel i tjenstebiler i
 - Center for Teknik og Miljø
 - Center for Drift og Anlæg
 - Plejepersonale
- Tjenstekørsel i egen bil
 - Center for Teknik og Miljø
 - Center for Drift og Anlæg
 - Plejepersonale
- Brændstof indkøbt i Center for Økonomi, Indkøb og Forsikring, som bl.a. køber brændstof til færgerne i Slagelse Kommune.

I år har vi taget gadebelysningen ud, da data var for usikre og upålidelige.

Kriterier og afgrænsning

Slagelse Kommune har i kortlægningen taget udgangspunkt i Danmarks Naturfredningsforenings "Vejledning til opgørelse af dokumentation af Kommunens CO₂-udledninger og – reduktioner".

Følgende betragtninger har ligget til grund for afgrænsningen:

- Har aktiviteten relevans i forhold til CO₂-udledning
- Findes der tilgængelige og pålidelige data
- Er der potentiale for at reducere CO₂-udledningen fra aktiviteten
- Har Kommunen indflydelse på driften af aktiviteten og dermed direkte mulighed for at optimere driften og reducere energiforbruget

CO₂-kortlægningen omfatter kun aktiviteter, der er udført af Kommunen og ikke aktiviteter, der ligger før eller efter den kommunale aktivitet.

Der medtages således ikke CO₂-udledning for produktion og transport af de varer, tjensteydelser m.m., som Kommunen køber. Ligeledes medtages som udgangspunkt ikke aktiviteter, som er udliciteret, og hvor Kommunen kontraktligt er bundet uden muligheder for at reducere udledningen i en given periode.

I regnskabet er der kun medtaget data om drivhusgassen CO₂ og ikke andre drivhusgasser såsom metan (CH₄) og lattergas (NO_x).

Metodebeskrivelse

Metodebeskrivelse og forudsætninger for beregningerne er anført nedenfor.

Data

Energiregistreringssystemet "Min energi" er etableret i over 200 af Kommunens bygninger. Registreringer foregår delvis automatisk, delvis manuelt, og der gennemføres løbende datatilpasning og justeringer.

Anvendelsen af brændstof (benzin og diesel) i Kommunens køretøjer, medfører både miljøbelastning og CO₂-udledning. Brændstofforbruget er afhængigt af selve bilen og kørestilen.

Brændstofforbruget er opgjort ved gennemgang af indkøbt brændstof, samt udbetalte kørselspenge fra de enkelte områder.

Emissionsfaktorer

El

Som forudsætning for beregning af CO₂-udledningen fra el-forbrug er anvendt gennemsnitsværdi for CO₂-udledningen (Miljødeklaration fra Energinet.dk) for produktion af elektricitet i Østdanmark i 2008. Værdien indeholder et energitab til det overordnede transmissionsnet, og der er anvendt en fordeling på kraftvarmeværket efter den såkaldte 125 % metode.

Emissionsfaktoren for 2008 er fastholdt gennem alle årene, og ligger på 0,429 g CO₂/ kWh el. Samme emissionsfaktor er også bleven anvendt ved omregning af emissionsgevinds af den elektricitet som solcellerne har produceret.

Varme

I forbindelse med beregning af emissioner fra fjernvarme er 125 % regel anvendt, således at der sikres en sammenhæng mellem de anvendte emissionsfaktorer for el og varme. Der er i 2013 opgivet en ny emissionsfaktor for fjernvarme for Slagelse og Korsør. Vi har i år også fundet ud af at emissionsfaktorerne for fjernvarmen i Slagelse og Korsør er bleven ændret, mens vi metodemæssigt egentligt har valgt at fastfryse dem. Dette er nu justeret, således at vi arbejder med de samme emissionsfaktorerne i alle år og tallene for alle år er blevet genberegnet. Men alt i alt betyder det også at emissionstallene i denne rapport vil variere fra de foregående rapporter.

Nedenstående tabel viser emissionsfaktorer for varme, som er fastholdt.

Emissionsfaktorer (kg CO ₂ / MWh)	2008-2013
Slagelse fjernvarme	8*
Korsør fjernvarme	207*
Hashøj fjernvarme	38**
Naturgas (kg CO ₂ / m ³)	2,25
Olie (kg CO ₂ / kWh)	2,6
* 2008: beregnet efter 125 % regel.	
**se varmeplan for Slagelse Kommune (2009).	

Biobrændsler (træpiller, bioolie m.v.) er regnet CO₂-neutralt

Transport

De enkelte centre har fremsendt deres forbrug af tjenstekørsel i kommunale biler, mens godtgørelse af kørsel i private biler er fremsendt fra Center for Økonomi efter aftale med centrene.

Som forudsætning for beregning af CO₂-udledning fra transport er anvendt de anbefalede tal fra Danmarks Naturfredningsforening.

Brændstof	kg CO ₂ /liter
Benzin	2,400
Diesel	2,650

Ved beregning af CO₂-udledning fra kørsel i egen bil i tjensteøjemed er følgende gennemsnitsværdi anvendt: 0,164 kg CO₂/km.

CO₂ – udledning for de enkelte områder

Energiforbrug i Kommunens bygninger

Elforbrug

Forbruget af el i Kommunens bygninger ses i tabellen nedenfor. Data stammer fra " Min Energi", og er efterfølgende blevet gennemgået med henblik på at udrede evt. fejl i indberetning, og for at tage højde for de bygninger som er blevet solgt.

EL (MWh)	2009	2010	2011	2012	2013
Administrations bygninger	1.482	1.563	1.489	1.414	1.363
Andre bygninger	684	726	691	701	677
Daginstitutioner	1.539	1.375	1.054	1.039	945
Fritids- og ungdomsklubber	243	242	223	252	240
Haller	965	930	872	872	820
Kulturinstitutioner	768	792	706	764	709
Skoler	4.805	4.892	4.579	4.645	4.553
Special institutioner	2.765	2.562	2.370	2.460	2.292
Svømmehaller	747	725	716	677	675
Ældrepleje	1.743	1.711	1.674	1.600	1.527
Samlet	15.741	15.518	14.375	14.417	13.800

Elforbruget er igen faldet i bygninger efter en lille stigning i 2012.

Elforbrug er i år blevet brugt til at beregne CO₂-udledning, emissionsfaktoren er fastholdt ift. 2008 (0,429 kg CO₂ / kWh). Slagelse Kommune har en el-produktion fra solceller, som i 2013 nåede 837 MWh, hvilket svarer til en udledning af CO₂ på 359 ton. Disse ton skal fratrækkes den samlede udledning på 5.454 ton, så slutresultatet bliver på 5.095 ton CO₂. Faldet i udledningen af CO₂ er derfor på 9,8 % i forhold til 2012.

Emission fra el	2009	2010	2011	2012	2013
Samlet forbrug MWh	15.741	15.518	14.375	14.424	13.800
emissionsfaktor tons CO ₂ / MWh	0,429	0,429	0,429	0,429	0,429
CO ₂ udledning fra el (tons CO ₂)	6.753	6.657	6.167	6.188	5.920

Sparet CO2 på grund af egen produktion af el	2009	2010	2011	2012	2013
Samlet produktion MWh				-8	-837
emissionsfaktor tons CO ₂ / MWh	0,429	0,429	0,429	0,429	0,429
sparet CO ₂ (tons)	0	0	0	-3	-359

Varmeforbrug

Tabellen nedenfor angiver varmekonsum i de kommunale bygninger.

Varme (MWh)	2009	2010	2011	2012	2013
Administrations bygninger	3.125	3.537	3.780	3.185	2.589
Andre bygninger	3.466	3.260	3.431	3.085	3.048
Daginstitutioner	3.820	3.611	3.821	3.638	3.498
Fritids- og ungdomsklubber	796	755	729	699	717
Haller	2.394	2.268	2.354	2.558	2.310
Kulturinstitutioner	2.319	2.244	2.307	2.351	2.186
Skoler	14.362	14.208	14.546	14.022	13.177
Special institutioner	9.738	8.703	8.603	8.306	8.141
Svømmehaller	2.511	2.356	2.593	2.414	2.470
Ældrepleje	7.963	7.330	7.750	7.196	6.907
Samlet	50.496	48.272	49.916	47.452	45.042

Det kan ses at varmekonsumet i de kommunale bygninger mellem 2012 og 2013 er faldet med 2.400 MWh.

"Min energi" blev anvendt til at beregne CO₂-udledning fra de kommunale bygninger. Tal for CO₂- udledningen fra varmekonsumet blev derefter graddagskorrigeret. Der antages at være 2905 graddage på et normalt år.

Den følgende tabel præsenterer CO₂ emissionsdata fra varme fra min energi.

Varme (ton CO ₂) - uden graddagskorrektion	2009	2010	2011	2012	2013
Administrations bygninger	261	294	245	231	208
Andre bygninger	292	329	248	221	224
Daginstitutioner	420	462	379	376	372
Fritids- og ungdomsklubber	118	141	108	99	103
Haller	376	467	388	398	373
Kulturinstitutioner	266	309	256	280	275
Skoler	1.607	1.873	1.547	1.651	1.549
Special institutioner	1.447	1.369	415	419	399
Svømmehaller	206	226	212	219	233
Ældrepleje	1.084	1.176	1.008	1.012	989
Samlet	6.077	6.646	4.806	4.908	4.725

Til graddagskorrektion blev følgende data anvendt:

År	2009	2010	2011	2012	2013
Graddage det pågældende år	2857	3490	2733	2918	2890

Den graddagskorrigerede CO₂-udledning er anført i tabellen nedenfor.

Varme (ton CO ₂ , graddagskorrigeret)	2009	2010	2011	2012	2013
Administrations bygninger	265	245	261	230	209
Andre bygninger	297	274	263	220	225
Daginstitutioner	427	384	403	375	374

Fritids- og ungdomsklubber	120	117	115	99	103
Haller	382	389	413	397	376
Kulturinstitutioner	271	257	273	279	277
Skoler	1.634	1.560	1.645	1.644	1.558
Special institutioner	1.472	1.140	441	417	402
Svømmehaller	210	188	225	218	234
Ældrepleje	1.102	980	1.071	1.008	995
Samlet	6.181	5.534	5.110	4.887	4.752

Teknisk kørsel

Arbejds kørsel i egen bil er opgjort for Center for Teknik og Miljø og Center for Drift og Anlæg, som har en fælles bilpark. Tjenestekørsel i private biler er opgjort ved data på kilometergodtgørelse leveret fra Center for Økonomi.

Elbilen har kun kørt noget af året, dens strømforbrug er medtaget i den samlede elforbrug. Der er dog installeret en bilmåler således at elforbrug til kørsel fremover kan blive opgjort.

Kørsel i Center for Drift og Anlæg og Center for Teknik og Miljø i 2009-2013.

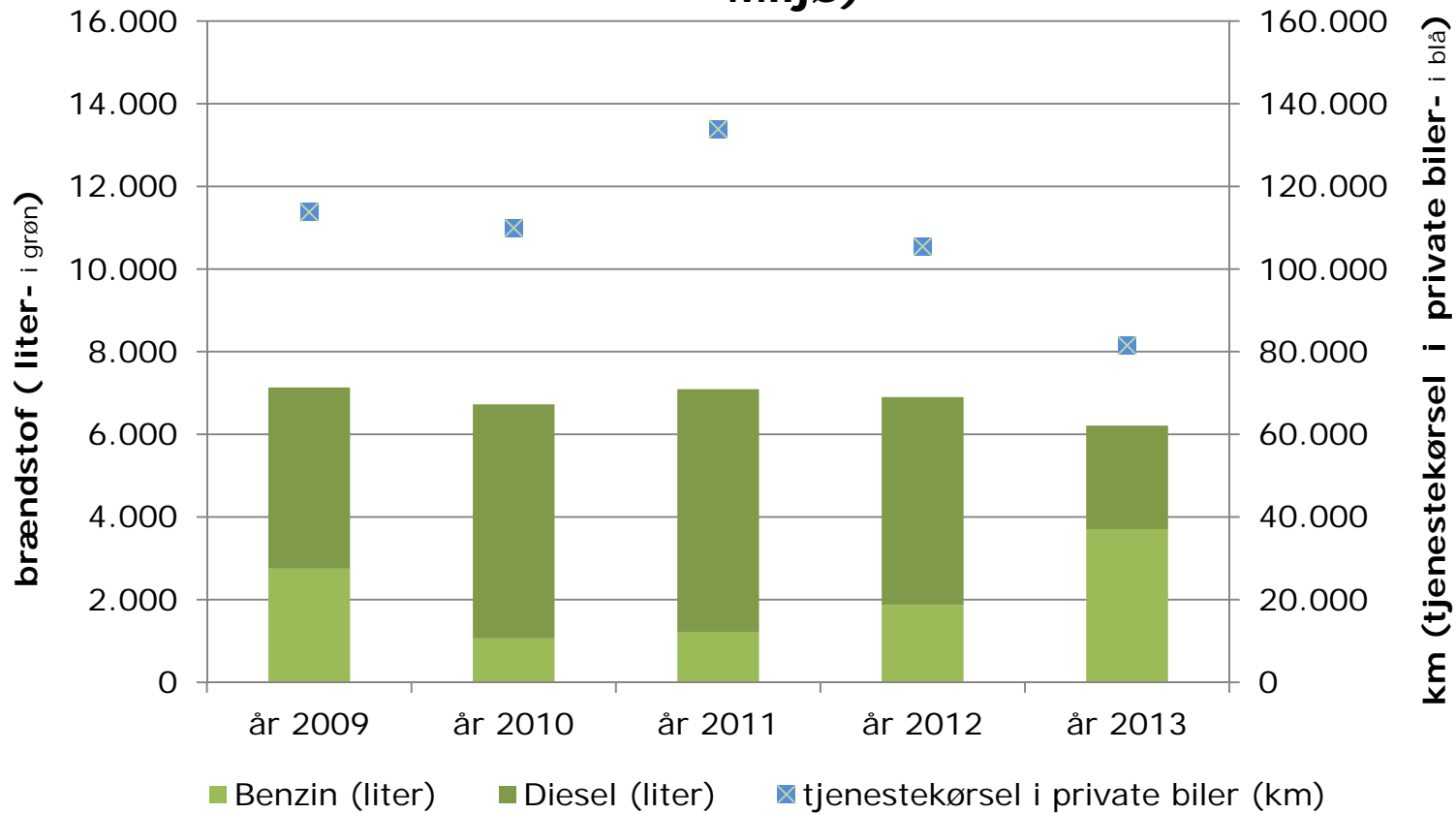
Teknisk Kørsel	2009	2010	2011	2012	2013
Benzin (liter)	2.753	1.062	1.221	1.871	3.708
Diesel (liter)	4.382	5.664	5.874	5.032	2.502
tjenestekørsel i private biler (km)	113.767	109.941	133.846	105.447	81.495
CO ₂ - udledning (tons)	37	36	40	35	29

Brændstofforbrugets udledning af CO₂ faldt i 2013 med 18 %, og målt i henholdsvis liter forbrug i kommunale biler og km i private biler er forbruget faldet med 10 % og 23 %.

Følgende tabel viser beregningen af CO₂-udledningen for 2013.

	liter benzin	liter diesel	km	Samet CO ₂ (tons)
Total	3.708	2.502	81.495	
Emissionsfaktorer (kg CO ₂ / enhed)	2,40	2,65	0,164	
Total kg	8.898	6.631	13.365	
Total ton	9,0	6,6	13,4	29,00

Teknisk Kørsel (Center for Drift og Anlæg, Center for Teknik og Miljø)



Figuren viser brændstofforbrug og kørte km i 2009-2012.

Plejekørsel

2013 var også præget af omstruktureringer på plejeområdet, som formodes at være grunden til at der er sket en stigning i CO₂ udledningen på området. Der er dog initiativer som el-cykler, der trækker i den rigtige retning.

For at kunne udarbejde en samlet vurdering af, hvordan brændstof forbruget og dermed CO₂-udledningen fra transport udvikler sig, er det derfor væsentlig at se på summen af alle transportaktiviteter både ved kørsel i kommunale biler og private biler.

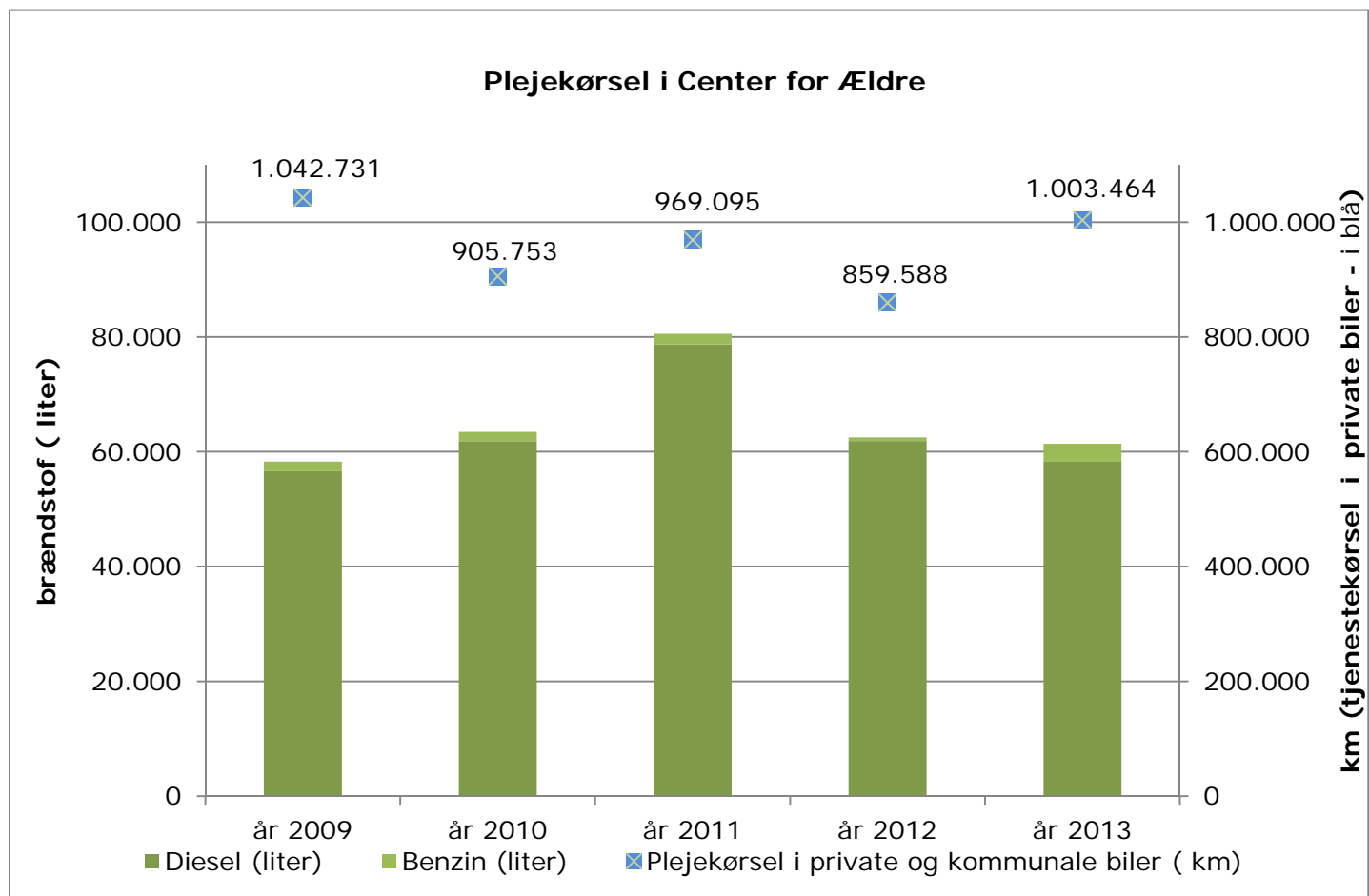
Data på brændstofforbruget fra de kommunale biler, er indhentet hos de relevante afdelinger. Opgørelser over kilometergodtgørelser er samlet af Center for Økonomi.

Tabellen nedenfor præsenterer transportaktiviteten for den samlede plejekørsel i 2013.

PLEJEKØRSEL 2013		Tjenestekørsel i kommunale biler			Tjenestekørsel i private biler	CO2 emission på områder (kg)
		benzin (liter)	diesel (liter)	km *	km	
Center og ældre (Plejeområde nord)						
Distrikt Hashøj	private biler					
Distrikt Slagelse	kommunale biler	134	48.356			128.465
Center for ældre (Plejeområde syd)						
Distrikt Korsør	kommunale biler og private biler			434.184		71.206
Distrikt Skælskør	kommunale og private biler	282	9.226			25.125
Center for ældre (Visitationen/Myndigheds afdelingen)						
Terapeutkørsel	kommunale og private biler	2.702	675			8.274
Privat kørsel (Alle centre)						
	private biler				569.280	93.362
SUM		3.118	58.257	434.184	569.280	326.432
Emissionsfaktorer (kg CO ₂ / enhed)		2,40	2,65	0,164	0,164	
CO ₂ - udledning (kg)		7.483	154.382	71.206	93.362	
CO ₂ - udledning (tons)		7,5	154,4	71,2	93,4	
CO ₂ - udledning fra plejekørsel (tons)		326,43				

Til sammenligning viser nedenstående tabel data på plejekørsel fra årene 2009 – 2013. CO₂-udledning har i 2013 været på niveau med 2009, og det er en stigning på 7 % i forhold til 2012.

Plejekørsel	2009	2010	2011	2012	2013
Benzin (liter)	1.687	1.621	1.826	640	3.118
Diesel (liter)	56.601	61.831	78.722	61.861	58.257
Plejekørsel i private og kommunale biler (km)	1.042.731	905.753	969.095	859.588	1.003.464
CO ₂ - udledning (tons)	325,1	316,3	371,9	306,4	326,4



Figuren viser brændstof forbrug og kørte km fra plejekørsel for 2013.

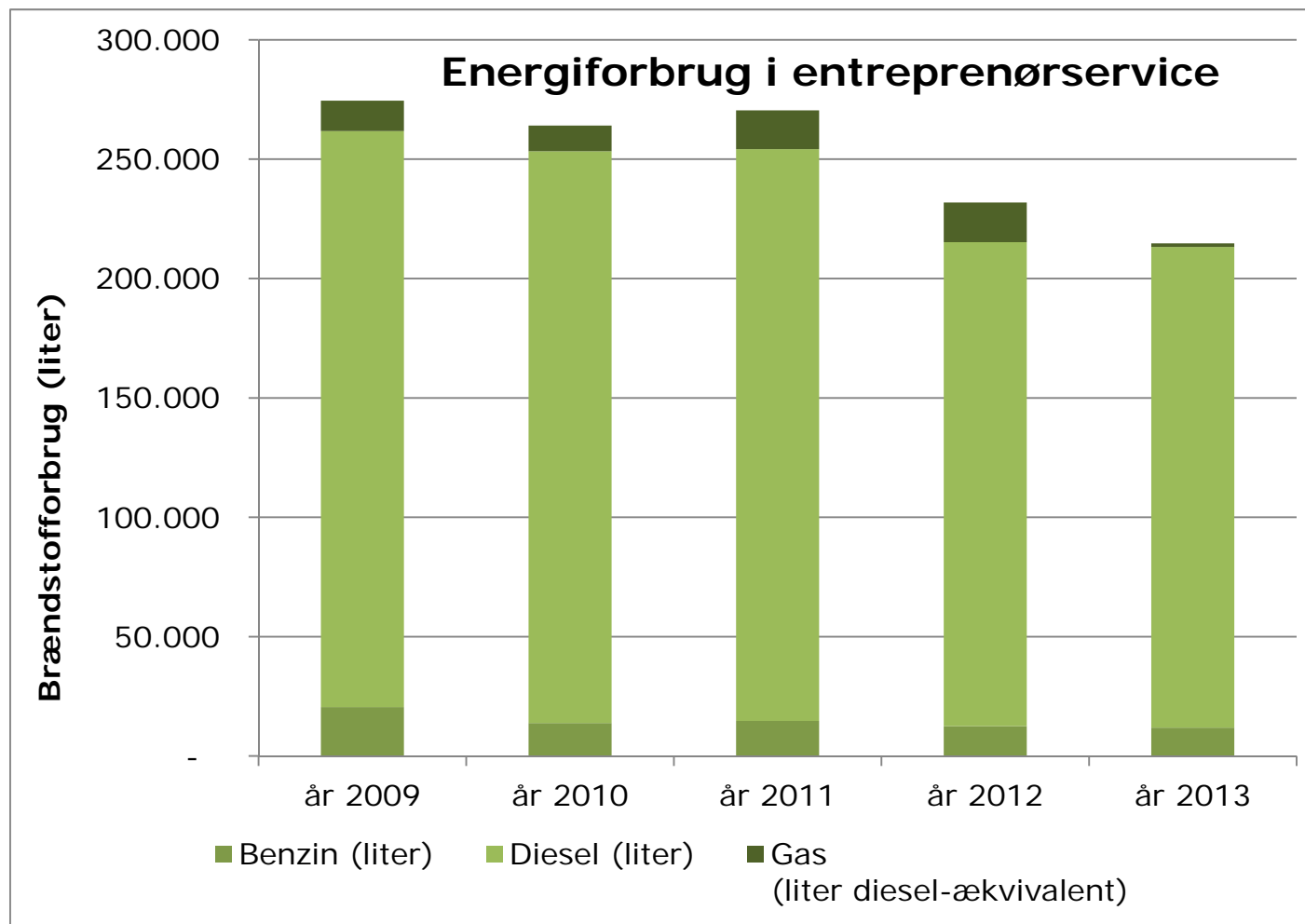
Entreprenørservice

Entreprenørservice har udarbejdet følgende opgørelser, over mængder brændstof anvendt til kørsel, samt data for andre fossile energikilder brugt i driften.

Entreprenørservice 2013	benzin (liter)	diesel (liter)	gas (kg)
Kørsel		201.348	
Brændstof til græsslåning og andre maskiner	8.867		
Brændstof til ukrudtsafbrænding			1.192
Andet - Alkylat Benzin	3000		
Sum brændstofforbrug 2013	11.867	201.348	1.192
Emissionsfaktorer (kg CO ₂ /enhed)	2,4	2,65	3,0
CO ₂ -udledning (kg)	28.481	533.572	3.542
CO ₂ -udledning fra entreprenørservice (tons)	28	534	4
CO₂-udledning fra entreprenørservice (tons)	566		
CO ₂ -udledning fra kørsel (tons)	534		
CO ₂ -udledning fra andet forbrug (tons)	32		

En oversigt over forbrug og CO₂-udledning fra Entreprenørservice er vist i nedenstående tabel, og det ses, at Entreprenørservice har nedbragt CO₂-udledningen i 2013 i forhold til året forinden med 40 ton svarende til et fald på 7 %. Det store fald i gas forbruget skyldes, at Entreprenørservice er gået over til at bruge kemisk ukrudtbekæmpelse. Der er anskaffet en 'intelligent' maskine, som kun sprøjter, når der er grønne farver, dvs. grønne blade.

Entreprenørservice	2009	2010	2011	2012	2013
Benzin (liter)	20.494	13.793	14.714	12.492	11.867
Diesel (liter)	241.267	239.517	239.517	202.729	201.348
Gas (liter diesel-ækvivalent)	12.734	10.786	16.201	16.631	1.530
CO ₂ udledning	718	693	649	606	566



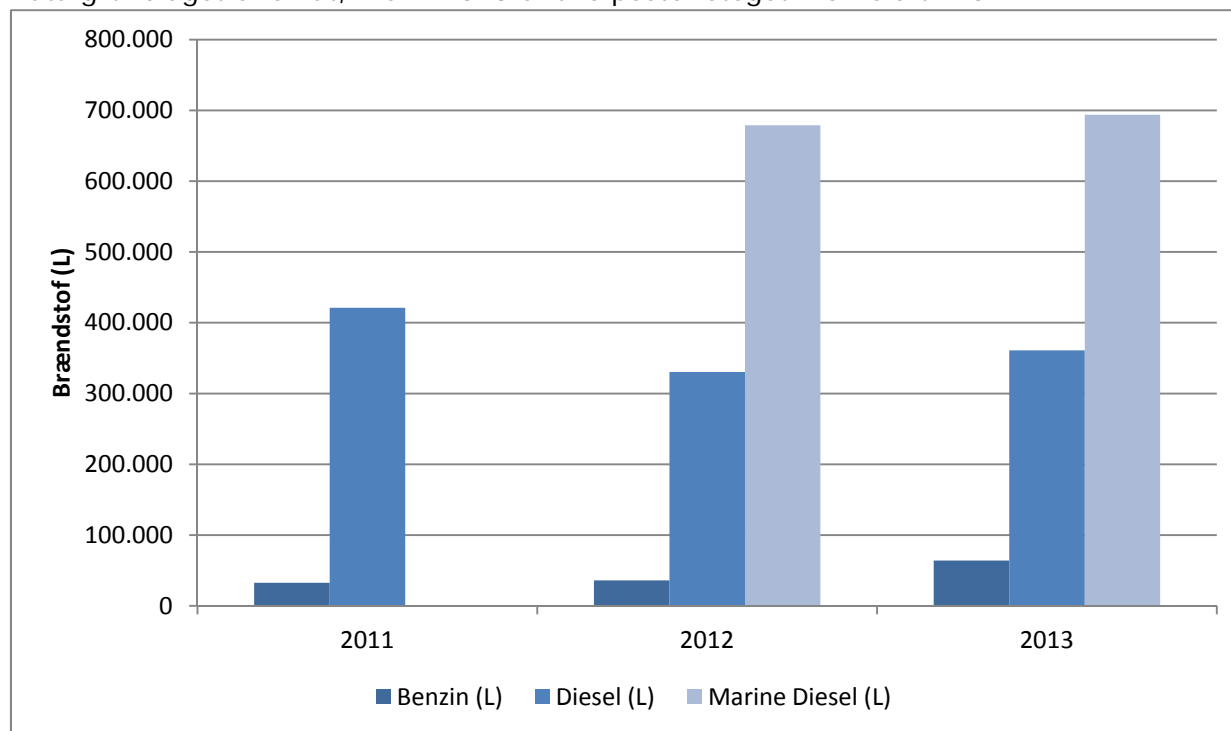
Figuren viser brændstof forbrug i Entreprenørservice i årene 2009-2012.

Alt brændstof som Slagelse Kommune har købt

I denne udgave af Grønt Regnskab for Slagelse Kommune er der medtaget en opgørelse over hvor meget benzin og diesel der er blevet købt i hele Kommunens drift. Data stammer fra Center for Økonomi, Indkøb og Forsikring som har opgjøret forbruget som er inkl. brændstofforbrug i Entreprenørservice, teknisk kørsel og plejekørsel.

	2011	2012	2013
Benzin (L)	32.545	35.969	64.000
Diesel (L)	421.160	330.388	361.000
Marine Diesel (L)		679.000	694.000
CO2-udledning (ton)	1.194	2.761	2.949

Data grundlaget er småt, men i 2013 er alle poster steget i forhold til 2012.



Figuren viser brændstofforbruget fra Center for Økonomi, Indkøb og Forsikring. Forbruget af marine diesel er ikke kendt før 2012.

CO2 udledningen fra alt brændstofforbrug i tjenestebiler i kommunen indgår ikke i CO2 regnskabet, da der derudover også ligger tjenestekørsel i private biler og der findes ingen data på dette.

Kommune køber også brændstof bl.a. til brug i færrergerne i Slagelse Kommune til Omø og Agersø.

BILAG: Datagrundlag

Forbrug af el, vand og varme i kommunale bygninger for årene 2008 – 2011.

Følgende tabeller viser de data fra "Min Energi" på forbrug af el, vand og varme i de kommunale bygninger i Slagelse Kommune.

De steder, hvor der har været særlige forhold (fx konvertering af en varmekilde til den anden; udskiftning af målere), er disse tal blevet efterbearbejdet.

Siden 2008 hvor energiregistrering "Min Energi" blev indført, er dataindberetning løbende blevet kvalitetstjekket. Alligevel kan der i forbindelse med fx udskiftning af måler forekomme forkerte eller manglende indberetninger. Data blev trukket ud af systemet i slutningen af april og i starten af maj 2014.

Varmeforbrug (MWh/år)

	2013	2012	2011	2010	2009
Center for Sundhed - Ikke vores mere pr. 2012	0	9,31	114,85	119,21	113,30
Center for sundhed, Torvegade 15	187,82	188,96	187,27	167,91	169,32
Hashøj Rådhus/Personalekontoret	104,09	243,61	228,50	203,04	213,95
Kulturforvaltningen	180,96	181,94	166,06	157,64	150,86
Rådgivning og udbetaling (gl. Socialforvaltningen)	104,24	86,67	82,94	83,42	87,33
Slagelse Rådhus	368,03	387,94	369,12	342,44	318,06
Administration, CBP 6, Rådhus	203,63	226,35	233,6	223,86	225,09
Administration, CBP 8, Politistation	48,62	65,54	46,13	37,86	0
Administration, Dahlsvej 3	273,99	274,19	285,6	285,69	266,46
Garage & Kontor SLUT aug. 2011	0	0	41,25	46,29	42,9
Jobcenter	407,55	365,25	362,25	388,69	316,17
Rådgivningscenter Korsør	0	0	0	75,8	71,67
Rådmandscentret	191,22	280,65	478,01	399,06	394,93

Vækst Huset, Willemoesvej 2C	42,76	44,05	45,87	0	0
Det gamle Rådhus Skælskør	76,00	72,31	64,16	66,26	101,82
Gammel Margarinefabrik/ungdomsskole, SOLGT	0	332,62	564,50	499,94	143,63
Rådgivningscentret Slagelse	69,65	70,47	79,28	68,99	91,69
Skælskør Rådhus	319,47	302,88	322,97	303,14	306,97
Stadsarkivet (Skatteafdelingen)	10,58	51,81	107,99	68,04	111,15
Bofællesskabet & Ungekollegiet	293,24	285,91	280,55	272,13	303,21
Slagelse Materielgård	297,65	309,69	357,84	302,30	307,15
Tandklinikken	40,89	40,33	40,00	36,88	25,26
Brandstationen	74,66	82,04	50,94	0	0
Vestre Skole Musik - & Sprogskole	564,26	576,69	648,75	562,93	614,58
Brandstationen	0	0	33,76	92,45	91,07
Materielgård Dalmose	52,89	86,47	111,36	125,74	121,84
Beredskabsgården	158,81	100,94	147,48	164,13	162,89
Brand- og Redningsskole	296,55	276,90	296,65	266,99	289,66
Entreprenøraftdelingen	139,45	150,49	190,49	207,29	251,64
Materielgård Skælskør	128,24	137,11	146,63	157,66	165,16
Omklædningsbygning	49,75	61,77	70,94	74,75	74,55
Skælskør Lystskov Vandrerhjem	167,46	165,02	182,39	206,00	193,39
Slagelse Danhostel Vandrehjem	152,47	175,45	195,30	179,26	230,23
Antvorskov Børnegård	117,92	141,98	140,91	134,34	126,75
Byskovgård	145,14	161,77	160,84	152,95	154,22
Børnegården i Slagelse	121,71	120,29	123,52	118,30	136,66
Børnehaven Humlebie	52,84	48,30	49,75	48,53	48,23
Centralsygehusets Børnehave & Vuggestue	120,03	130,96	135,50	141,17	112,89
Daginstitutionen Oasen/Spiren	73,68	65,79	74,94	70,09	71,40
Flakkehaven Børnehave og Fritid	136,47	130,31	159,41	139,11	132,39
Rosenkilde Vuggestue & Børnehave	0	0	0	79,38	129,92
Sct. Mikkel's Menigheds Børnehave	58,17	61,02	63,76	56,41	50,54
Børnehaven Birkelunden	73,86	71,45	42,4	46,88	71,18
Børnehaven Kirkeskoven/ Sputnik	47,33	41,7	55,57	43,18	0
Børnehaven Lilleskov	56,1	55,81	54,52	51,39	53,34

Børnehaven Mariehønen	76,09	71,45	50,18	100,64	81,09
Børnehaven Mælkebøtten (ikke vores mere)	21,28	43,78	49,31	42,03	50,08
Børnehaven Møllegården (Udbygget 2011)	95,76	95,17	89,07	72,62	65,59
Børnehaven Skanderborgvej	74,16	73,93	47,07	0	0
Børnehaven Smørblomsten	35,8	38,74	39,48	34,78	29,48
Børnehuset Kloden (Børnehaven Egernhuset)	79,77	88,84	77	79,37	91,61
Børnehuset Nord	114,83	128,84	110,35	124,5	125,53
Børnehuset Nord - Vuggestue	52,96	54,17	57,4	55,99	57,4
Børnehuset ved Noret (Børnehaven Skovparken)	53,53	58,95	57,14	56,37	58,86
Børneinstitutionen Sydbyen	94,44	99,15	105,62	108,41	104,75
Rosenkilde Vuggestue & Børnehave	127,26	132,3	152,25	31,7	0
Skovbrynet	134,05	131,18	135,49	106,55	149,43
Slagelse Børneasyl	63,8	72,08	65,89	66,07	66,44
Børnehaven Vestermose	21,26	24,36	16,49	14,53	25,40
Benediktevejens Specialbørnehave	47,47	45,90	48,47	47,66	51,98
Boeslunde Børnehus (Elmely)	33,60	32,80	36,77	36,50	39,69
Børnehaven Akaciegården	55,37	58,05	62,98	57,79	70,15
Børnehaven Askehavegård	83,69	83,07	85,19	81,99	84,97
Børnehaven Kildebakken	79,28	72,33	126,58	116,67	111,87
Børnehaven Kongelyset	143,35	151,72	162,82	140,67	165,02
Børnehaven Loppen	55,13	57,02	56,39	51,44	66,34
Børnehaven Rumlepotten - Ikke vores mere	9,26	60,16	61,22	56,01	77,51
Børnehaven Skanderborgvej	0	0	0	72,70	88,24
Børnehaven Skovbørnehuset - Overgået til Regionen	0	9,85	84,68	78,10	86,29
Børnehaven Storebæltsvej	54,19	57,32	59,72	55,52	49,63
Børnehaven Strandvejen	65,57	66,10	75,49	66,40	57,68
Børnehaven Søbjerggård	116,56	114,17	112,74	112,15	105,49
Børnehaven Sørby	44,75	42,87	46,28	45,25	50,07
Børnehaven Vejsgården	42,82	46,69	45,07	45,81	46,53
Børnehaven Østervang (Udbygget 2010)	82,12	79,01	96,36	80,97	98,78
Børnehuset Marievang	138,86	130,93	140,35	132,31	153,12

Børnehuset Møllebakken	100,05	103,06	102,81	69,68	121,59
Daginstitutionen Hesselgården	108,89	100,52	116,75	118,49	129,36
Dagplejens Gæstehus	21,93	24,18	22,71	18,22	19,18
Slots Bjergby Daginstitution 3	28,89	25,73	27,76	27,59	26,10
Slots Bjergby Daginstitution 7	75,23	71,30	75,78	70,32	67,19
Stillinge Børnehaven	62,34	62,40	59,94	53,09	60,50
Kirkeskovens SFO	43,52	18,84	77,21	51	85,64
KUK Korsør	80,03	87,32	74,74	83,94	96,64
Nymarksskolen SFO	34,95	39,54	49,91	68,08	69,9
Rosenkildegården UngdomsCafé	118,26	117,25	0	0	0
SFO Solsikken	169,26	156,34	128,02	130,85	120,7
Eggeslevmagle Skole SFO Guldminen	123,72	121,14	121,42	122,31	119,98
Fritidsklubben Marievang	62,42	72,44	80,07	77,43	78,09
Oliemøllen	84,66	85,87	87,44	98,07	97,88
Rosenkildegården UngdomsCafé	0	0	110,28	123,55	127,58
Antvorskovhallen	392,23	407,85	393,67	393,73	442,48
Nordhallen	257,21	293,88	295,69	243,47	199,85
Stillinge Hallen	90,84	97,15	107,10	102,78	103,02
Søndermarkshallen	294,09	277,74	260,87	247,13	270,34
Kasernehallen (Club 90)	76,25	119,71	117,04	108,94	183,18
Kirkeskovhallen	95,84	87,04	63,09	70,6	70,11
Storebæltshallen	111,64	111,2	110,85	111,78	117,04
Tribunen Ny stadion	256,26	306,1	126,76	183,32	206,83
Stadion Ørnumvej	39,17	43,53	52,22	46,47	81,90
Boeslundehallen	104,29	99,19	106,53	101,22	101,21
Gl. Stadion tribunebygning	25,35	24,86	18,10	38,99	46,96
Korsør Hallen	235,74	256,90	266,21	254,34	231,96
Tårnborghallen	156,19	176,35	184,69	162,94	188,30
Vemmelevhallen	174,60	256,23	251,67	202,41	150,57
Det røde Tårn	14,62	13,46	20,65	15,90	10,77
Krabasken Teater & Musik	184,82	305,28	236,45	266,71	266,10
MusikCafeén Den gamle Badeanstalt	76,36	73,55	74,96	69,50	76,94

Musikhuset	154,68	164,87	156,48	146,64	167,50
Slagelse Bibliotek Stenstuegade 14 (ny)	175,07	176,66	188,80	189,98	206,74
Slagelse Bibliotek Stenstuegade 3 (gl.)	202,26	194,60	194,41	202,06	195,89
Lokalhistorisk arkiv	52,83	64,31	57,33	58,52	60,53
Backstage Cafeen	62,41	66,09	41,15	44,91	0
Byparken Aktivitetshus	12,11	10,31	6,10	12,88	13,13
Garveriet	0	0	0	1,76	15,42
Guldagergård	106,62	80,44	71,54	69,39	66,04
Korsør bibliotek	103,89	98,75	118,99	120,40	124,94
Korsør Kulturhus	861,89	915,95	963,35	842,21	901,17
Magasinet Strandgade	26,63	26,92	27,15	27,92	24,41
Skælskør ny Bibliotek	152,25	160,16	149,97	175,64	189,41
Antvorskov Skole + Klub og SFO	161,65	212,94	217,70	215,22	204,21
Attekærgård Heldagsskole	53,29	82,45	85,68	82,48	108,18
Marievangsskolen	0,36	0	0	0	0
Nymarksskolen	0,80	0,79	0,81	0,77	0,80
Nørrevangsskolen	943,66	1012,64	1085,92	1343,65	1043,53
Østre Skole	484,27	471,17	499,99	490,40	534,03
Antvorskov Skole + Klub og SFO	896,49	920,47	972,29	943,95	933,07
Baggesensskole	730,42	762,9	786,14	758,07	758,94
Dalmoese Centralskole	620,87	629,63	657,82	639,89	742,87
Flakkebjerg Skole	339,18	320,96	327,93	303,63	351,99
Hvilebjergskolen	248,41	259,23	275,42	117,54	0
Kirkeskovsskolen	201,28	192,64	218	280,85	245,86
Søndermarksskolen	1.037,09	1.118,01	1.119,70	1.047,88	1.067,94
Vestermose Skole	247,23	258,65	266,99	240,89	258,28
Agersø Skole	48,96	56,01	62,20	65,00	5,98
Kirkeskovsskolen	54,78	0	0	0	0
Omø Skole	40,12	38,31	42,96	38,50	39,16
Vestermose Skole	21,18	21,15	43,93	44,17	38,01
Boeslunde Skole	206,26	216,88	215,70	215,50	215,26
Broskolen	1473,50	1464,55	1442,56	1334,75	1402,88

Eggeslevmagle Skole	1225,44	1315,75	1349,97	1335,72	1334,80
Hashøj Skole	216,68	241,80	231,08	216,89	216,82
Havrebjerg Heldagsskole	101,59	99,99	99,23	95,93	101,71
Havrebjerg Heldagsskole Bjælden	70,62	67,20	70,47	66,21	68,19
Hvilebjergskolen	12,59	12,29	27,74	256,34	710,68
Marievangsskolen	664,49	1109,27	1142,22	1046,47	883,85
Skælskør Skole	842,05	941,71	992,72	848,05	895,79
Stillinge Skole	497,56	471,61	532,46	484,42	494,33
Tårnborg Skole	691,34	672,29	659,55	586,17	591,44
Vemmelev Skole	780,20	856,69	842,60	791,18	830,39
Anholtvej 3 (Efterskole)	325,30	334,51	400,76	421,15	458,44
Klostermarkskolen (B & U)	182,38	197,57	197,24	217,00	228,43
Midgård Aktivitetscenter	118,44	124,88	126,79	127,85	130,80
RP Allé Huset	292,74	285,25	278,91	268,87	295,50
RP Rv 53	0	0	14,09	176,86	225,71
RP RV 95	0,06	0,08	0,08	77,11	76,88
RP Århusvej 2 E-L	278,14	277,35	275,73	276,85	297,92
Stigsagergård Dalmose	74,81	39,28	33,94	39,86	36,91
Atkærcentret	452,14	398,16	471,97	413,97	457,82
B & U Minibo Bredegade 10	53,48	32,29	40,93	58,24	68,21
CSU-Slagelse	329,29	295,04	353,37	370,55	407,4
Kastaniegården	87,96	169,67	192,12	193,82	199,89
Misbrugscentret	48,64	50,5	50,18	50,99	76,65
RP Rv 47	105,91	107,61	98,6	104,5	127,74
RP Rv 49	58,2	55,74	60,96	41,95	58,14
RP Rv 51	60,88	58,22	57,18	52,65	58,31
RP Rv 55	90,16	94,19	0	0	0
RP Rv 57	102,31	98,53	89,66	112,83	120,2
RP Rv 59, cafe m.m.	272,39	272,66	229,62	413,18	502,58
RP Rv 61	113,02	108,53	116,37	111,58	132,29
RP Rv 63	110,47	119,76	122,94	128,46	147,11
RP Rv 65	122,15	105,11	80,21	109,08	114,73

RP Rv 67	101,82	103,92	101,26	110,22	115,26
RP Rv 69	107,67	108,21	85,55	148,27	126,84
RP Rv 71	110,35	164,94	109,63	68,31	89,39
RP Rv 73	94,81	94,89	115,13	83,91	106,15
RP Rv 75	84,84	87,59	104,15	95,07	131,06
RP Rv 77	90	87,29	89,19	79,64	84,05
RP Rv 79	78,83	80,39	85,69	24,32	62,49
RP Rv 81A	22,2	24,52	25,64	30,2	30,59
RP Rv 81B	33,43	33,04	29,74	34,22	34,6
RP Rv 83	406,07	389,11	341,34	319,57	502,09
RP Rv 85	315,81	323,58	503,29	321,58	347,25
RP RV 91B, VC Forbrugsmålere	101,23	72,83	49,08	11,03	0
RP RV 93	103,81	124,1	142,87	61,97	61,37
RP Skanderborgvej 1A	75,62	80,77	73,3	0	0
RP Skanderborgvej 5	154,34	149,39	144,67	27,01	0
RP Æblehaven 1	29,52	30,22	24,13	19,57	25,4
RP Æblehaven 3	32,96	35,48	31,29	24,99	28,65
RP Æblehaven 5	52,27	50,41	44,02	29,02	38,82
Ungeafdeling perron 3	560,18	549,6	620,02	543,44	565,57
Østergården	505,88	529,13	506,92	541,63	506,13
Birkehuset Værested	37,22	37,41	39,26	40,56	51,12
Center for børn og unge med handicap	196,62	197,99	203,83	199,58	220,88
Fasanvænget 5 (ACV)	43,72	36,54	33,48	18,78	36,94
Fælleshuset Vemmelev	30,04	29,34	39,83	38,17	33,36
Halsebyvænget	57,00	66,30	69,61	75,69	78,13
Heimdal	113,26	140,19	144,65	135,13	125,65
Hulby Møllegård	106,09	110,65	114,34	105,21	110,53
KOBA	39,31	41,34	41,72	42,01	35,01
RP Skanderborgvej 1A	0	0	12,43	84,90	95,42
RP Skanderborgvej 5	0	0	0	163,77	219,01
Storebæltsskolen	327,53	346,22	330,41	334,92	390,67
Støttecenter Vest Vimarhus	249,90	280,64	283,32	272,80	258,48

Toften PlejeCenter	227,53	225,58	245,64	225,43	238,61
VASAC Askemose Industrivej 7	206,91	228,68	293,21	353,52	363,81
VASAC Industrivej 9	164,95	220,31	232,68	271,13	403,49
Slagelse Svømmehal	1323,29	1341,96	1491,28	1354,58	1451,46
Korsør svømmehal	1.146,53	1.072,15	1.102,16	1.000,98	1.059,47
Alliancehaven	976,00	1.028,58	1.089,96	1.058,41	1.072,95
Skovvang Plejecenter	0	0	0	0	60,18
Smedegade Plejecenter, Administration Ældreområdet	871,79	945,34	954,56	845,40	859,75
Kongehavecentret	99,27	99,01	102,44	100,46	101,39
Plejeområde Lützensvej 1	264,27	274,72	294,19	265,02	280,4
Plejeområde Lützensvej 2	195,62	204,55	203,7	193,02	197,39
Plejeområde Lützensvej 7	280,86	302,46	307,56	285,29	337,49
Plejeområde Quistgårdsvej	165,41	151,97	160,47	145,61	153,65
Quistgården Ældreboliger	260,82	258,34	261,06	250,67	260,49
Skolen ved Noret	224,34	272,41	268,19	296,62	389,84
Vesterled Ældreboliger	295,68	316,35	358,61	324,38	334,11
Bjergbyparken	472,33	534,41	676,44	641,59	801,32
Boeslunde Plejecenter Møllebakken	413,93	400,63	495,86	484,71	547,92
Plejecenter Solbakken	850,56	826,36	895,07	849,57	884,68
Skælskør Plejecenter	677,13	715,11	770,28	718,85	804,34
Teglværksparken serviceareal	858,78	866,16	911,54	870,00	877,28

Varmeforbrug (kg CO₂/år)

	2013	2012	2011	2010	2009
Administration, CBP 6, Rådhus	28.175	43.141	40.584	50.098	40.357
Administration, CBP 8, Politistation	6.969	12.561	8.294	8.377	8.000
Administration, Dahlsvej 3	38.935	53.031	51.284	62.646	49.063
Center for Sundhed - Ikke vores mere pr. 2012	0	32	800	1.028	818
Center for sundhed, Torvegade 15	3.986	1.419	1.259	1.487	1.184
Det gamle Rådhus Skælskør	14.926	13.933	10.873	14.768	16.374
Gammel Margarinefabrik/ungdomsskole, SOLGT	0	11.981	21.645	16.031	14.969

Garage & Kontor SLUT aug. 2011	0	0	7.612	10.397	7.509
Hashøj Rådhus/Personalekontoret	5.263	8.415	7.122	8.418	6.968
Jobcenter	886	794	749	934	675
Kulturforvaltningen	3.883	1.292	1.123	1.393	1.098
Rådgivning og udbetaling (gl. Socialforvaltningen)	2.176	650	577	718	631
Rådgivningscenter Korsør	0	0	0	15.691	14.106
Rådgivningscentret Slagelse	14.513	13.741	14.236	15.138	16.670
Rådmandscentret	428	610	956	965	839
Skælskør Rådhus	60.874	56.977	55.043	68.879	57.395
Slagelse Rådhus	7.950	2.739	2.500	3.004	2.363
Stadsarkivet (Skatteafdelingen)	1.852	9.549	20.322	14.193	21.679
Vækst Huset, Willemoesvej 2C	929	323	308	0	0
Beredskabsgården	18.814,50	6.864,75	14.721,75	19.941,75	16.941,83
Bofællesskabet & Ungekollegiet	6.437,52	2.157,86	2.034,10	2.291,26	2.207,82
Brand- og Redningsskole	57.375,00	52.715,11	50.771,25	57.800,25	55.521,00
Brandstationen	1.646,44	603,51	8.902,27	26.889,20	21.628,10
Entreprenørafdelingen	27.445,50	28.842,75	33.574,50	47.139,75	46.276,97
Materielgård Dalmose	14.313,00	22.313,20	26.291,20	36.236,20	28.540,89
Materielgård Skælskør	25.422,75	26.412,75	25.611,75	34.805,25	29.566,51
Omkklædningsbygning	9.641,25	12.669,75	14.256,00	15.756,75	15.075,61
Skælskør Lystskov Vandrerhjem	33.356,25	30.404,25	32.949,00	45.123,75	34.291,02
Slagelse Danhostel Vandrehjem	30.838,28	34.142,18	34.627,73	38.632,73	39.377,69
Slagelse Materielgård	6.369,23	2.317,53	2.453,79	2.573,14	2.142,50
Tandklinikken	1.472,46	1.431,57	1.412,50	1.475,27	894,86
Vestre Skole Musik - & Sprogskole	12,9	4,27	4,27	4,77	4,37
Antvorskov Børnegård	2.625,39	1.056,28	956,33	1.122,88	884,45
Benediktevejens Specialbørnehave	9.073,80	9.321,75	7.964,55	10.450,13	8.878,28
Boeslunde Børnehus (Elmely)	6.567,75	6.183,00	6.302,25	8.046,00	7.096,50
Byskovgård	3.268,51	1.185,35	1.125,08	1.281,82	1.137,83
Børnegården i Slagelse	2.593,55	953,97	814,85	1.006,43	958,04
Børnehaven Akaciegården	10.622,89	10.610,07	10.519,04	12.456,00	11.823,75

Børnehaven Askehavegård	16.645,73	16.235,10	15.675,75	18.470,25	15.068,25
Børnehaven Birkelunden	1.564,90	540,13	269,47	380,64	515,69
Børnehaven Humleblen	2.012,75	1.732,23	1.662,50	1.972,73	1.574,02
Børnehaven Kildebakken	15.113,25	14.112,00	21.555,00	24.808,50	19.521,00
Børnehaven Kirkeskoven/ Sputnik	0	0	0	0	0
Børnehaven Kongelyset	28.380,38	29.788,87	28.658,03	31.000,43	33.164,55
Børnehaven Lilleskov	7.994,17	10.886,61	10.095,14	11.035,09	10.059,79
Børnehaven Loppen	11.024,87	10.976,58	10.210,73	11.073,22	12.380,33
Børnehaven Mariehønen	10.624,76	14.479,65	9.915,30	21.390,70	15.768,64
Børnehaven Mælkebøtten (ikke vores mere)	3.080,21	8.266,75	8.378,33	9.382,28	8.879,47
Børnehaven Møllegården (Udbygget 2011)	2,08	0,7	0,57	0,69	0,45
Børnehaven Rumlepotten - Ikke vores mere	1.894,69	10.745,14	10.732,61	12.172,75	13.720,50
Børnehaven Skanderborgvej	1.601,15	532,76	332,1	14.111,28	16.937,77
Børnehaven Skovbørnehuset - Overgået til Regionen	0	1.703,25	15.009,75	17.479,63	15.392,53
Børnehaven Smørblomsten	5.072,32	7.267,77	6.850,87	7.936,84	5.298,29
Børnehaven Storebæltsvej	10.899,61	10.675,35	10.411,65	12.532,28	8.566,43
Børnehaven Strandvejen	13.068,98	13.092,32	12.564,12	14.812,42	10.581,53
Børnehaven Søbjerggård	22.864,50	21.591,00	20.317,50	24.324,75	19.794,56
Børnehaven Sørby	8.668,58	8.238,83	7.868,25	9.951,53	8.805,20
Børnehaven Vejsgården	8.571,09	8.944,23	8.557,90	9.985,27	8.744,18
Børnehaven Vestermose	5.720,00	5.720,00	5.720,00	5.720,00	4.973,00
Børnehaven Østervang (Udbygget 2010)	16.065,56	15.131,75	15.257,32	17.668,39	17.544,73
Børnehuset Kloden (Børnehaven Egernhuset)	11.600,47	17.031,55	14.076,00	17.137,32	16.964,27
Børnehuset Marievang	27.533,03	25.339,50	25.115,40	29.730,15	29.401,42
Børnehuset Møllebakken	20.001,60	18.370,80	18.260,78	15.965,55	21.394,69
Børnehuset Nord	2.603,18	993,76	834,56	1.019,73	963,2
Børnehuset Nord - Vuggestue	1,19	0,4	0,4	0,46	0,41
Børnehuset ved Noret (Børnehaven Skovparken)	7.716,00	11.225,76	10.107,19	12.379,84	10.639,80
Børneinstitutionen Sydbyen	2,07	0,74	0,72	0,92	0,75
Centralsygehusets Børnehave & Vuggestue	2.678,12	987,78	974,14	1.178,57	908,98
Daginstitutionen Hesselgården	21.746,25	19.095,75	20.387,25	25.876,62	22.805,73

Daginstitutionen Oasen/Spiren	2.572,49	2.245,84	2.398,48	2.828,87	2.483,26
Dagplejens Gæstehus	4.251,15	4.518,45	3.886,43	3.718,58	3.414,45
Flakkehaven Børnehave og Fritid	4.824,59	4.584,59	4.944,94	5.648,36	4.437,12
Rosenkilde Vuggestue & Børnehave	2.789,40	973,22	1.036,83	913,6	908,58
Sct. Mikkels Menigheds Børnehave	1.265,02	461,57	449,08	485,01	374,95
Skovbrynet	0	0	0	0	0
Slagelse Børneasyl	1,36	0,53	0,45	0,56	0,49
Slots Bjergby Daginstitution 3	5.577,75	4.911,75	4.727,25	6.205,50	4.748,20
Slots Bjergby Daginstitution 7	14.766,75	13.677,75	13.243,50	15.828,75	12.069,20
Stillinge Børnehaven	12.174,53	11.997,00	10.757,02	12.097,46	10.553,52
Eggeslevmagle Skole SFO Guldminen	24.129,00	23.258,25	21.712,50	26.556,75	21.550,50
Fritidsklubben Marievang	11.981,25	13.655,25	13.781,25	17.325,00	13.896,00
Kirkeskovens SFO	0	0	0	0	0
KUK Korsør	11.523,83	15.989,32	13.355,23	18.887,51	17.627,91
Nymarksskolen SFO	0,77	0,29	0,33	0,59	0,54
Oliemøllen	17.055,00	15.723,00	15.925,50	22.506,75	18.621,54
Rosenkildegården UngdomsCafé	2.485,08	860,99	20.025,00	27.654,08	22.963,05
SFO Solsikken	23.682,29	29.847,33	23.682,87	27.800,10	23.084,64
Antvorskovhallen	8.369,10	2.972,17	2.628,09	3.333,10	3.183,38
Boeslundehallen	20.603,25	19.091,25	18.398,25	22.448,25	17.129,25
Gl. Stadion tribunebygning	4.932,00	4.754,25	2.848,50	8.050,50	8.115,75
Kasernehallen (Club 90)	1.576,25	900,19	825,33	939,13	1.303,43
Kirkeskovhallen	0	0	0	0	0
Korsør Hallen	46.572,75	48.952,35	45.846,67	56.970,90	40.946,40
Nordhallen	5.611,62	2.146,88	1.923,76	2.112,67	1.361,24
Stadion Ørnumvej	10.977,20	10.920,00	13.520,00	13.000,00	20.280,00
Stillinge Hallen	194.665,50	200.736,00	203.375,30	250.222,50	198.677,30
Storebæltshallen	15.931,42	21.211,91	19.347,67	25.192,11	20.830,41
Søndermarkshallen	6.335,24	1.993,54	1.708,35	2.117,16	1.921,48
Tribunen Ny stadion	5.454,26	1.596,48	970,4	1.501,44	1.529,31
Tårnborghallen	30.295,46	33.838,42	32.205,15	35.994,60	34.764,36
Vemmelevhallen	33.869,97	49.368,77	44.424,95	45.395,49	25.732,13

Backstage Cafeen	12.291,75	12.654,00	7.650,00	10.386,00	10.000
Byparken Aktivitetshus	2.282,11	1.943,93	974,7	2.773,60	2.383,88
Det røde Tårn	313,1	101,83	149,46	149,23	77,06
Garveriet	0	0	0	561,38	2.771,44
Guldagergård	20.863,39	15.581,12	12.973,50	15.971,30	12.316,78
Korsør bibliotek	20.090,25	18.958,72	20.413,35	26.603,32	21.945,15
Korsør Kulturhus	168.550,40	175.045,50	166.969,60	187.881,30	160.874,60
Krabasken Teater & Musik	4.252,70	2.199,24	1.640,53	2.261,02	1.822,30
Lokalhistorisk arkiv	7.753,51	12.526,19	10.602,96	12.937,71	11.244,24
Magasinet Strandgade	5.192,17	5.133,02	4.742,17	6.195,96	4.094,68
MusikCafeén Den gamle Badeanstalt	1.617,48	538,56	498,14	600,05	498,94
Musikhuset	3.280,88	1.207,83	1.056,22	1.259,94	1.079,14
Skælskør ny Bibliotek	29.108,25	31.338,00	26.165,25	37.991,25	34.222,50
Slagelse Bibliotek Stenstuegade 14 (ny)	3.500,14	1.316,86	1.303,74	1.640,06	1.465,46
Slagelse Bibliotek Stenstuegade 3 (gl.)	4.080,52	1.431,40	1.353,07	1.711,42	1.386,07
Agersø Skole	12.199,20	13.338,00	13.273,00	21.351,20	20.000
Antvorskov Skole + Klub og SFO	22.767,81	8.300,59	8.672,35	9.042,54	8.465,51
Attekærgård Høldagsskole	1.849,84	2.863,38	2.721,98	3.315,04	3.403,85
Baggesensskole	104.646,70	143.587,60	139.582,20	172.998,20	142.440,80
Boeslunde Skole	41.460,75	42.414,75	40.947,75	45.661,50	40.780,35
Broskolen	287.151,10	283.311,10	255.761,70	295.503,50	254.391,30
Dalmoose Centralskole	21,38	21,66	20,64	25,69	24,46
Eggeslevmagle Skole	238.574,30	251.491,50	235.620,00	293.325,80	238.914,00
Flakkebjerg Skole	12,09	11,42	10,28	12,51	11,46
Hashøj Skole	42.572,25	45.355,50	40.844,25	48.318,75	38.040,75
Havrebjerg Høldagsskole	20.202,75	19.289,25	17.860,50	21.280,50	18.947,25
Havrebjerg Høldagsskole Bjælden	14.064,75	13.083,75	12.703,50	14.652,00	12.928,50
Hvilebjergskolen	2.470,50	3.017,25	3.973,50	56.868,75	125.509,50
Kirkeskovsskolen	13.548,60	0	0	0	0
Marievangsskolen	139.893,20	216.106,00	205.675,10	234.844,30	156.866,90
Nymarksskolen	17,44	5,78	5,46	6,67	6,2
Nørrevangsskolen	20.592,38	7.404,80	7.216,91	11.310,89	7.240,45

Omø Skole	10.179,00	9.672,00	9.588,80	11.193,00	9.456,20
Skælskør Skole	161.874,00	188.397,00	167.517,00	193.837,50	157.885,80
Stillinge Skole	96.893,38	91.087,77	94.144,10	107.421,80	90.172,47
Søndermarksskolen	22.383,55	8.138,40	7.816,00	8.952,00	7.432,00
Tårnborg Skole	136.025,30	129.855,60	118.139,90	130.187,90	109.037,10
Vemmelev Skole	154.527,10	166.040,30	150.762,80	175.819,30	151.818,10
Vestermose Skole	4.342,00	4.997,20	10.339,94	13.303,16	9.400,82
Østre Skole	10.200,13	3.385,30	3.429,47	4.262,93	3.662,69
Anholtvej 3 (Efterskole)	7.051,09	2.488,60	2.723,37	3.622,91	3.009,35
Atkærcentret	15,91	14,04	14,79	16,41	15,25
B & U Minibo Bredegade 10	1,13	0,25	0,29	0,5	0,46
Birkehuset Værested	7.410,42	7.094,25	6.864,75	8.822,25	9.008,19
Center for børn og unge med handicap	38.819,25	38.641,50	35.176,50	43.571,25	40.344,75
CSU-Slagelse	7.010,55	2.182,40	2.422,34	3.164,11	2.708,50
Fasanvænget 5 (ACV)	8.553,15	7.209,00	6.378,75	8.541,22	6.956,78
Fælleshuset Vemmelev	5.715,68	5.772,60	6.963,98	8.633,25	6.063,75
Halsebyvænget	11.334,82	13.243,50	12.663,00	15.743,25	15.480,00
Heimdal	23.105,25	27.922,50	26.073,00	29.533,50	24.520,50
Hulby Møllegård	20.796,75	21.303,00	20.049,75	23.100,75	18.830,67
Kastaniegården	2.093,78	1.254,09	1.288,16	1.635,35	1.405,22
Klostermarksskolen (B & U)	3.964,56	1.486,13	1.384,39	1.845,31	1.580,77
KOBA	7.777,80	7.875,62	7.221,80	9.430,71	6.157,38
Midgård Aktivitetscenter	2.685,02	918,88	877,44	1.146,17	1.005,27
Misbrugscentret	1.037,83	364	338,08	422,72	525,72
RP Allé Huset	2.233,25	2.155,80	1.995,87		
RP Rv 47	797,28	791,88	656,53		
RP Rv 49	429,52	406,61	406,27		
RP Rv 51	452,96	426,88	383,73		
RP Rv 53	0	0	102,89		
RP Rv 55	0	0	0		
RP Rv 57	762,34	726,05	595,8		
RP Rv 59, cafe m.m.	2.064,90	1.944,62	1.452,65		

RP Rv 61	842,08	798,41	789,32		
RP Rv 63	858,5	815,28	827,18		
RP Rv 65	909,67	983,65	552,13		
RP Rv 67	762,52	762,21	672,17		
RP Rv 69	801,12	798,97	579,47		
RP Rv 71	814,41	1.191,22	723,93		
RP Rv 73	707,91	694,94	769,84		
RP Rv 75	656,05	653,66	707,73		
RP Rv 77	722,92	699,11	711,42		
RP Rv 79	589,34	589,57	570,93		
RP Rv 81A	163,29	182,45	178,56		
RP Rv 81B	245,51	237,54	197,66		
RP Rv 83	3.018,15	2.884,31	2.420,78		
RP Rv 85	2.378,25	2.403,15	3.424,96		
RP RV 91B, VC Forbrugsmålere	736,84	535,8	325,27	109,21	0
RP RV 93	777,84	912,84	764,34		
RP RV 95	0,41	0,56	0,62		
RP Skanderborgvej 1A	552,26	593,54	2.799,75	19.028,25	16.296,75
RP Skanderborgvej 5	1.120,32	1.091,11	962,61	33.734,15	39.041,68
RP Æblehaven 1	219,17	221,26	163,44		
RP Æblehaven 3	243,04	257,6	210,71		
RP Æblehaven 5	389,73	368,9	292,74		
RP Århusvej 2 E-L	2.109,43	2.077,65	1.930,05		
Rosenkildevej før konvertering				835.796,00	941.426,00
Stigsagergård Dalmose	2.482,62	1.269,28	1.093,61	1.551,65	1.194,72
Storebæltsskolen	64.255,50	67.101,75	59.352,75	72.540,00	70.749,00
Støttcenter Vest Vimarhus	49.286,25	54.009,00	50.242,50	60.322,50	47.937,21
Toften PlejeCenter	45.612,00	44.131,50	45.036,00	49.149,00	44.949,04
Ungeafdeling perron 3	12.088,88	4.001,68	4.186,88	4.640,80	3.993,12
VASAC Askemose Industrivej 7	42.420,80	44.863,46	53.984,25	76.983,75	66.495,94
VASAC Industrivej 9	32.793,10	39.654,64	44.181,57	55.945,68	77.043,84
Østergården	0	0	0	0	0

Korsør svømmehal	161.059,90	208.637,40	201.193,70	214.783,20	195.886,20
Slagelse Svømmehal	29.309,50	10.156,07	10.680,27	10.831,21	10.553,97
Alliancehaven	21.526,88	7.607,63	7.367,60	9.039,24	7.334,23
Bjergbyparken	92.862,00	103.175,30	119.649,20	141.881,40	141.214,00
Boeslunde Plejecenter Møllebakken	81.940,50	79.276,50	89.676,00	102.984,80	97.791,75
Kongehavecentret	2.152,70	732,8	718,4	875,2	721,4
Plejecenter Solbakken	167.989,30	162.550,10	155.173,50	189.874,60	158.641,40
Plejeområde Lützensvej 1	36.586,83	52.549,03	51.170,40	58.821,12	49.489,56
Plejeområde Lützensvej 2	27.109,73	39.298,95	35.423,91	42.646,14	35.303,85
Plejeområde Lützensvej 7	38.966,59	58.351,23	53.428,77	62.236,62	60.415,02
Plejeområde Quistgårdsvej	23.082,56	29.087,02	28.076,03	32.513,28	27.509,88
Quistgården Ældreboliger	36.248,73	49.894,24	46.352,48	54.961,40	47.264,52
Skolen ved Noret	31.415,73	52.656,10	45.109,97	66.053,70	69.833,73
Skovvang Plejecenter	0	0	0	0	495,58
Skælskør Plejecenter	135.504,00	138.433,50	137.373,80	148.207,50	152.721,90
Smedegade Plejecenter, Administration Ældreområdet	18.992,76	6.851,33	6.433,48	7.155,47	6.615,54
Teglværksparken serviceareal	171.567,00	170.844,80	168.588,00	188.246,30	168.613,10
Vesterled Ældreboliger	41.217,62	61.100,19	63.045,99	70.870,59	59.663,61

Elforbrug (kWh/år)

	2013	2012	2011	2010	2009
Administration, CBP 6, Rådhus	94.442,00	90.869,00	83.707,00	88.783,00	94.165,00
Administration, Dahlsvej 3	192.922,00	215.070,00	219.251,00	216.245,00	221.673,00
Center for Sundhed - Ikke vores mere pr. 2012	0	1.880,67	39.907,39	41.473,86	34.736,00
Center for sundhed, Torvegade 15	72.831,01	72.684,40	35.964,23	59.417,13	62.389,76
Det gamle Rådhus Skælskør	9.396,77	7.215,06	7.871,45	12.321,62	9.262,22
Gammel Margarinefabrik/ungdomsskole, SOLGT	0	31.622,76	70.215,85	61.034,98	21.437,82
Garage & Kontor SLUT aug. 2011	0	0	280,08	1.133,19	4.844,29
Hashøj Rådhus/Personalekontoret	39.896,29	90.590,59	102.910,90	97.119,61	105.418,00
Havnekontor	62.131,32	61.304,57	47.586,89	63.456,49	10.065,68
IT Datacenter	215.559,60	170.522,00	180.783,30	215.656,10	181.213,70

Jobcenter	136.139,00	140.444,00	152.055,00	152.617,40	176.761,60
Kulturforvaltningen	42.691,36	44.826,11	44.420,46	46.190,71	44.432,38
Rådgivning og udbetaling (gl. Socialforvaltningen)	63.532,41	56.920,00	55.264,70	61.187,90	98.777,34
Rådgivningscenter Korsør	0	0	0	8.354,52	7.546,97
Rådgivningscentret Slagelse	12.077,53	11.667,76	11.872,88	15.906,18	13.827,00
Rådhuspladsen 7	10.292,08	11.091,62	10.339,17	9.249,41	4.068,69
Rådhuspladsen 9	3.824,26	5.675,89	5.658,17	4.376,73	4.293,48
Rådmandscentret	31.071,29	29.218,96	28.916,34	30.982,57	27.955,69
Skælskør Rådhus	109.745,00	124.710,80	142.020,10	133.927,30	122.322,90
Slagelse Rådhus	216.611,20	214.763,50	224.614,30	232.685,00	225.663,80
Stadsarkivet (Skatteafdelingen)	24.260,50	11.104,90	8.054,99	11.006,23	10.898,06
Vækst Huset, Willemoesvej 2C	25.733,23	22.209,28	17.045,72	0	0
Beredskabsgården	33.934,96	38.400,05	21.582,84	22.474,40	21.637,36
Bofællesskabet & Ungekollegiet	46.578,78	44.951,75	46.271,92	45.767,04	51.735,90
Brand- og Redningssskole	218.938,80	245.332,10	228.792,10	224.286,10	163.813,20
Brandstationen	20.585,66	20.364,65	24.315,19	30.364,45	26.346,74
Entreprenørafdelingen	85.428,01	76.130,73	68.752,46	77.055,46	83.676,05
Materielgård Dalmose	6.182,12	4.809,46	5.844,23	6.455,98	6.852,39
Materielgård Skælskør	28.766,01	32.179,17	28.914,43	30.243,58	31.370,14
Omklædningsbygning	2.543,23	2.729,63	2.822,64	2.769,40	2.941,51
Skælskør Lystskov Vandrerhjem	41.876,76	40.331,64	46.389,54	53.475,32	49.948,21
Slagelse Danhostel Vandrehjem	49.129,59	49.577,51	59.433,64	58.422,29	57.868,45
Slagelse Materielgård	68.448,70	65.289,19	69.099,30	81.934,16	91.028,59
Stillinge Materielgård	5.039,24	8.993,75	11.330,84	14.551,60	19.277,03
Vestre Skole Musik - & Sprogskole	69.093,41	72.089,30	77.887,88	77.879,88	77.840,97
Antvorskov Børnegård	38.246,88	43.874,76	30.519,02	38.272,71	36.348,87
Benediktevejens Specialbørnehave	10.777,76	11.430,54	11.689,70	11.018,36	11.502,51
Boeslunde Børnehus (Elmely)	9.247,67	10.630,23	11.994,07	13.789,42	15.653,09
Byskovgård	45.428,50	52.602,66	49.848,55	50.418,66	54.349,37
Børnegården i Slagelse	34.515,14	31.287,98	32.787,10	38.390,84	37.818,78
Børnehaven Akaciegården	12.233,52	10.703,97	8.297,82	13.387,63	19.876,96

Børnehaven Askehavegård	12.714,19	11.150,79	11.003,36	13.162,62	15.433,86
Børnehaven Birkelunden	17.109,77	16.167,52	15.908,78	17.337,12	19.405,51
Børnehaven Humleblen	8.348,73	8.980,47	9.904,11	10.964,32	9.268,40
Børnehaven Kildebakken	16.414,36	16.430,04	20.745,83	21.925,02	22.086,29
Børnehaven Kirkeskoven/ Sputnik	12.421,00	9.512,00	9.036,00	16.355,00	20.857,38
Børnehaven Kongelyset	33.952,07	32.682,82	47.545,18	32.049,18	31.205,44
Børnehaven Lilleskov	17.905,87	17.690,70	17.559,47	17.394,17	17.976,18
Børnehaven Loppen	18.777,42	19.267,97	19.728,29	18.881,22	21.507,12
Børnehaven Mariehønen	19.154,51	17.571,50	18.005,66	34.125,39	26.593,40
Børnehaven Mælkebøtten (ikke vores mere)	8.119,09	30.609,75	21.355,68	30.731,66	41.536,78
Børnehaven Møllegården (Udbygget 2011)	27.022,35	26.910,90	27.624,26	44.163,59	34.947,36
Børnehaven Rumlepotten - Ikke vores mere	2.089,40	17.143,80	17.286,56	45.944,09	28.858,56
Børnehaven Skanderborgvej	15.400,40	15.697,65	14.753,91	19.619,85	18.840,01
Børnehaven Skovbørnehuset - Overgået til Regionen	0	374,14	21.335,15	24.212,94	26.413,20
Børnehaven Smørblomsten	15.789,96	17.828,84	19.194,35	23.650,36	20.078,68
Børnehaven Storebæltsvej	20.690,42	20.904,33	23.736,79	22.868,72	22.410,94
Børnehaven Strandvejen	9.665,37	9.827,13	9.539,51	11.717,53	10.750,19
Børnehaven Søbjerggård	20.787,76	21.130,00	20.162,54	22.722,90	26.346,41
Børnehaven Sørby	6.265,54	6.272,13	6.795,13	7.960,61	8.125,53
Børnehaven Troldebo Skovbørnehave	53.766,74	88.604,47	73.305,95	125.741,20	153.465,40
Børnehaven Vejsgården	15.075,54	15.641,61	12.771,35	15.977,83	15.800,76
Børnehaven Vestermose	5.827,07	6.400,59	6.295,84	7.630,58	7.543,38
Børnehaven Østervang (Udbygget 2010)	23.130,29	26.819,84	26.886,34	31.230,55	33.802,05
Børnehuset Kloden (Børnehaven Egernhuset)	35.913,70	32.730,29	30.797,70	33.227,04	41.225,09
Børnehuset Marievang	25.055,98	21.764,73	22.539,70	28.384,92	26.708,52
Børnehuset Møllebakken	20.500,31	23.060,81	26.235,54	39.356,99	36.399,18
Børnehuset Nord	38.529,01	42.492,32	33.301,06	43.659,85	44.619,59
Børnehuset Nord - Vuggestue	13.629,78	13.538,87	12.755,50	13.147,74	13.336,78
Børnehuset ved Noret (Børnehaven Skovparken)	16.562,39	16.404,82	14.351,44	16.177,42	17.507,30
Børneinstitutionen Sydbyen	34.131,23	33.355,40	32.929,10	35.369,17	34.699,00
Centralsygehusets Børnehave & Vuggestue	18.710,05	19.549,64	19.915,12	110.776,60	249.209,10

Daginstitutionen Hesselgården	27.848,02	31.482,07	51.730,11	55.649,70	45.958,11
Daginstitutionen Oasen/Spiren	11.875,22	12.744,92	18.618,42	32.451,65	27.172,62
Dagplejens Gæstehus	8.188,19	6.580,11	5.302,53	3.725,29	8.243,06
Flakkehaven Børnehavn og Fritid	17.839,22	19.997,47	21.688,14	25.379,20	25.782,80
Naturbørnehaven Bakkelygaard	18.341,47	21.816,62	26.226,67	26.574,71	25.122,89
Nygården	6.919,24	0	0	0	0
Rosenkilde Vuggestue & Børnehavn	23.019,52	28.762,67	31.022,26	31.120,78	29.506,65
Sct. Mikkel's Menigheds Børnehavn	5.249,26	6.147,06	5.983,76	7.161,24	8.941,01
Skovbrynet	33.978,22	33.603,23	34.054,77	36.986,43	43.049,67
Slagelse Børneasyl	16.550,87	15.162,63	10.793,56	11.763,79	12.605,35
Slots Bjergby Daginstitution 3	3.094,03	3.306,03	2.909,40	3.045,38	3.046,66
Slots Bjergby Daginstitution 7	19.287,80	18.685,63	19.531,52	20.054,76	19.411,53
Stillinge Børnehavn	18.557,82	23.177,98	17.301,67	19.146,57	18.002,34
Eggeslevmagle Skole SFO Guldminen	26.786,84	27.013,06	26.944,67	28.163,81	23.654,62
Fritidsklubben Marievang	46.572,53	53.580,18	52.504,11	53.990,60	56.449,20
Kirkeskovens SFO	13.018,14	13.991,29	13.369,38	13.177,24	12.706,03
KUK Korsør	18.477,38	19.884,84	17.898,77	18.075,80	21.187,48
Marievangsskolens SFO	23.494,03	23.387,14	26.114,49	26.718,54	38.481,48
Nymarksskolen SFO	3.868,33	4.423,61	3.945,41	4.501,48	4.314,38
Oliemøllen	21.901,09	22.969,23	20.559,63	22.809,01	18.521,39
Rosenkildegården UngdomsCafé	21.546,39	21.722,90	16.931,06	19.203,99	17.744,91
SFO Solsikken	64.599,87	65.098,21	45.130,99	55.501,90	49.557,21
Antvorskovhallen	175.026,00	192.345,60	201.368,50	228.669,80	299.921,50
Boeslundehallen	28.738,23	26.508,53	37.207,39	37.508,03	35.592,91
Gl. Stadion tribunebygning	20.581,72	12.847,97	5.328,94	4.203,45	5.410,66
Kasernehallen (Club 90)	10.846,90	11.883,70	15.084,84	21.429,17	37.152,39
Kirkeskovhallen	12.305,67	13.610,17	15.980,04	25.130,01	34.402,03
Korsør Hallen	22.602,67	25.513,47	26.679,41	34.488,98	29.083,85
Nordhallen	101.126,10	107.395,30	107.854,80	116.055,60	109.805,60
Nymarkshallen	35.061,70	36.682,96	43.407,18	47.935,89	47.440,99
Stadion Ørnumvej	5.278,08	6.222,93	6.370,30	6.704,40	6.467,48
Stillinge Hallen	32.798,78	40.028,32	33.865,79	29.035,05	32.752,67

Storebæltshallen	50.878,66	54.408,25	59.605,24	61.545,37	57.404,27
Søndermarkshallen	45.679,74	44.853,63	56.407,39	55.413,82	51.951,39
Tribunen Ny stadion	153.866,00	126.311,00	113.244,00	103.222,00	80.883,52
Tårnborghallen	38.432,08	51.121,62	49.812,52	56.129,93	55.460,09
Vemmelevhallen	86.611,44	122.321,60	100.144,00	102.573,00	80.962,64
Backstage Cafeen	24.967,80	24.440,15	13.444,32	18.255,43	0
Byparken Aktivitetshus	1.689,31	1.870,84	2.303,23	4.710,00	7.126,11
Garveriet	0	0	0	317,56	4.539,86
Guldagergård	39.050,22	11.177,77	15.257,61	32.994,18	50.996,02
Korsør bibliotek	59.987,75	60.621,96	61.981,31	69.083,77	70.047,44
Korsør Kulturhus	187.982,70	192.532,20	188.541,80	198.066,90	198.168,00
Krabasken Teater & Musik	21.500,06	26.419,89	24.846,30	26.552,04	28.168,96
Lokalhistorisk arkiv	5.116,37	3.554,34	4.576,53	4.372,13	3.810,04
Magasinet Strandgade	4.545,86	4.947,83	5.078,56	5.334,40	8.637,33
MusikCafeén Den gamle Badeanstalt	24.193,83	27.814,64	27.796,08	28.539,25	4.792,19
Musikhuset	56.030,25	56.365,40	54.057,57	62.394,38	10.783,59
Skælskør ny Bibliotek	62.535,58	65.829,30	10.476,78	3.536,72	3.619,13
Slagelse Bibliotek Stenstuegade 14 (ny)	140.177,90	153.803,10	164.319,70	183.408,80	192.297,00
Slagelse Bibliotek Stenstuegade 3 (gl.)	51.296,09	58.964,77	61.036,81	61.735,07	63.359,04
Slagelse Teater & VUC	30.004,55	75.635,00	72.295,00	93.062,00	121.920,00
Agersø Skole	7.416,14	9.534,15	9.482,66	11.314,73	8.496,05
Antvorskov Skole + Klub og SFO	504.478,80	570.743,50	540.871,10	521.113,90	529.083,30
Attekærgård Heldagsskole	9.348,70	12.307,06	15.621,29	16.320,98	15.272,83
Baggesensskole	300.556,10	298.648,00	285.649,10	273.305,00	275.779,80
Boeslunde Skole	28.339,70	27.853,16	29.724,01	31.260,62	32.172,13
Broskolen	485.311,30	539.820,00	486.922,00	534.240,00	515.300,20
Dalmose Centralskole	134.541,00	97.461,00	102.687,00	99.163,00	105.421,00
Eggeslevmagle Skole	223.982,00	303.330,00	268.358,00	311.029,00	299.696,00
Flakkebjerg Skole	119.906,30	52.451,28	44.281,77	46.881,97	51.873,67
Hashøj Skole	38.081,99	34.297,70	35.035,11	33.786,97	34.936,23
Havrebjerg Heldagsskole	25.823,55	29.426,05	34.517,26	31.630,66	29.011,61
Havrebjerg Heldagsskole Bjælden	11.060,13	11.357,93	10.551,88	10.084,28	8.347,26

Hvilebjergskolen	102.547,00	110.068,00	109.842,00	120.311,00	102.312,00
Kirkeskovsskolen	126.339,40	141.042,60	136.698,60	153.880,00	141.824,90
Marievangsskolen	344.583,50	368.529,20	351.775,40	361.589,00	352.590,80
Nymarksskolen	551.681,30	577.293,00	587.082,00	609.759,30	617.707,10
Nørrevangsskolen	78.411,13	141.778,60	205.641,10	222.005,60	192.903,00
Omø Skole	22.956,85	26.130,63	27.272,00	31.522,95	30.668,00
Skælskør Skole	347.311,30	369.541,50	363.169,90	418.760,50	427.038,90
Stillinge Skole	119.800,10	117.416,30	113.708,50	112.867,80	113.940,90
Søndermarksskolen	228.282,00	224.485,40	234.424,00	244.072,50	242.792,40
Tårnborgh Skole	203.201,60	154.680,90	157.053,60	184.363,00	184.682,20
Vemmelev Skole	455.460,60	325.538,00	338.024,00	409.210,00	379.534,00
Vestermose Skole	20.479,21	28.301,62	40.711,41	49.106,92	51.687,03
Østre Skole	62.787,07	73.100,19	49.625,25	54.406,90	62.106,09
Anholtvej 3 (Efterskole)	44.777,21	45.312,98	47.466,09	52.319,39	121.122,60
Atkærcentret	111.180,70	108.499,20	120.864,90	126.341,20	133.347,20
B & U Minibo Bredegade 10	13.511,10	22.165,28	8.515,91	8.087,81	12.796,80
Birkehuset Værested	8.883,09	8.944,68	10.151,00	13.069,72	12.043,37
Center for børn og unge med handicap	67.890,64	74.391,57	101.863,70	114.480,30	117.361,80
CSU-Slagelse	54.463,64	55.239,39	56.599,94	63.855,50	62.936,27
Efterbehandling Stof 10A	0	0	0	6.011,32	4.277,68
Efterbehandling Stof 10B	0	0	0	2.997,12	3.555,78
Fasanvænget 5 (ACV)	17.439,35	18.661,76	20.295,34	14.212,66	0
Fælleshuset Vemmelev	35.832,85	1.493,93	14.668,16	19.240,23	18.111,26
Halsebyvænget	40.583,53	45.310,33	44.334,67	46.172,15	43.253,36
Heimdal	85.485,97	76.443,20	66.181,65	59.794,59	66.858,02
Hulby Møllegård	44.955,10	38.132,03	29.451,79	33.007,31	25.488,57
Kastaniegården	26.041,00	75.049,00	74.660,00	77.706,00	80.685,00
Klostermarksskolen (B & U)	29.558,88	21.681,42	43.190,06	101.168,90	102.996,30
KOBA	15.876,29	27.701,38	36.013,93	36.801,16	30.747,98
Midgård Aktivitetscenter	44.066,64	43.727,45	41.426,04	39.489,94	36.309,51
Misbrugscentret	33.363,86	34.657,20	37.156,29	26.190,84	25.413,20
Præstevangen specialskole-aflæses jævnlgt	23.856,18	28.869,65	37.231,41	38.031,86	35.659,09

RP Gammel købmand, Ikke aktiv	0	0	0	0	0
RP Rv 59 (Ø1)	0	0	982,93	22.886,80	23.316,65
RP RV 103, Friluftsgård	530,46	2.747,02	6.378,00	8.503,73	13.408,07
RP Rv 47	21.749,74	22.222,84	0	0	0
RP Rv 49	15.475,63	13.942,10	13.821,16	2.309,84	0
RP Rv 51	42.680,21	40.743,11	43.540,98	25.925,95	21.665,10
RP Rv 55	0	9.944,21	19.651,00	22.051,61	13.620,23
RP Rv 57	26.767,00	24.222,00	59.921,76	28.146,01	27.598,41
RP Rv 59, cafe m.m.	1.874,23	1.457,09	1.423,84	23.121,75	21.163,12
RP Rv 61	62.803,90	69.886,09	4.621,33	97.547,01	80.726,20
RP Rv 63	35.519,98	45.357,24	3.531,22	36.957,34	48.924,66
RP Rv 65	32.740,44	34.226,78	21.159,00	59.861,00	43.770,97
RP Rv 67	35.223,28	50.416,49	731,7	65.038,01	53.399,80
RP Rv 69	21.387,47	28.254,10	28.917,19	29.988,66	33.827,85
RP Rv 71	26.110,20	18.407,34	0	0	0
RP Rv 73	19.543,08	20.042,89	0	0	0
RP Rv 75	11.157,65	10.453,04	0	0	0
RP Rv 77	15.382,68	14.952,56	0	0	0
RP Rv 79	33.788,04	31.498,63	0	0	0
RP Rv 81A	2.690,77	1.895,94	2.471,89	997,6	1.638,18
RP Rv 81B	2.587,91	2.652,14	1.942,38	819,99	1.634,88
RP Rv 83	79.169,62	83.892,52	152.006,70	12.534,25	56.254,45
RP Rv 85	119.848,00	122.936,80	68.633,58	17.299,42	108.399,60
RP RV 91B, VC Forbrugsmålere	23.929,83	10.964,99	0	57.652,16	67.641,50
RP RV 93	0	4.052,10	10.980,17	2.767,60	4.568,00
RP RV 95	29.399,62	21.900,91	18.632,09	18.632,09	28.417,82
RP Skanderborgvej 1A	829,98	1.516,50	1.275,00	1.144,73	1.101,84
RP Skanderborgvej 5	25.416,66	18.955,83	63.310,32	54.782,67	42.864,71
RP Æblehaven 1	15.526,78	14.312,15	10.313,16	15.209,74	16.857,24
RP Æblehaven 3	13.262,60	13.657,92	14.275,72	14.275,72	15.098,97
RP Æblehaven 5	393,07	23.649,79	29.152,31	13.006,63	10.930,01
RP Århusvej 2 E-L	12.934,63	14.429,56	15.257,00	14.889,39	15.604,91

Stigsagergård Dalmose	2.486,91	2.067,28	6.331,67	11.776,48	6.377,46
Storebæltsskolen	268.966,60	276.249,20	260.833,10	254.049,50	281.678,00
Støttecenter Vest Vimarhus	78.417,68	79.747,72	83.590,27	93.357,37	90.885,48
Toften PlejeCenter	88.036,97	78.843,92	80.620,50	79.724,00	72.495,70
Ungeafdelingen Stationen	0	0	283,91	2.329,63	2.207,11
VASAC Askemose Industrivej 7	108.294,60	109.459,40	117.431,60	119.529,10	115.670,00
VASAC Industrivej 9	1.329,97	10.458,77	38.845,31	41.092,01	34.004,99
VASAC Slagelse Lynghuset	8.631,29	17.622,21	11.227,60	17.785,87	37.782,33
VASAC Slagelse Storebælt	2.663,13	5.437,22	5.550,78	8.385,84	9.939,63
Værestedet Humlebien	0	0	0	0	3.690,35
Østergården	306.352,30	380.086,70	382.529,00	408.795,00	424.395,00
Korsør svømmehal	301.454,90	302.021,90	320.943,30	330.204,40	344.615,40
Slagelse Svømmehal	373.337,00	375.278,00	394.876,60	394.794,70	402.018,00
Alliancehaven	165.704,60	171.522,30	174.052,20	172.702,80	179.139,70
Bjergbyparken	269.488,70	327.865,40	330.225,50	336.384,40	383.673,10
Boeslunde Plejecenter Møllebakken	113.924,70	119.075,20	130.614,20	136.600,50	135.391,30
Kongehavecentret	56.232,30	55.042,98	59.917,37	59.761,83	58.195,24
Plejecenter Solbakken	16.629,13	15.031,90	16.473,96	14.017,66	16.179,83
Plejeområde Lützensvej 1	55.612,35	52.720,54	51.088,90	55.863,58	54.437,68
Plejeområde Lützensvej 2	49.303,54	50.000,44	54.166,91	55.308,13	53.782,96
Plejeområde Lützensvej 7	108.962,60	110.821,30	110.593,30	119.513,30	109.446,50
Quistgården Ældreboliger	52.845,68	58.888,27	62.266,74	59.452,27	64.766,69
Rosenhuset Dagcenter	4.055,92	5.853,00	16.597,35	18.428,15	19.026,39
Skolen ved Noret	73.059,84	64.937,14	66.603,48	68.729,30	81.742,95
Skovvang Plejecenter	0	0	0	0	22.194,91
Skælskør Plejecenter	202.040,10	201.984,60	218.406,40	218.184,20	191.270,20
Smedegade Plejecenter, Administration Ældreområdet	170.129,80	184.998,30	195.278,10	205.296,30	196.047,40
Teglværksparken serviceareal	155.818,00	149.830,80	155.529,40	157.342,80	144.759,30
Vesterled Fælleshus	15.155,54	14.048,61	11.887,26	11.528,59	11.460,05
Vesterled Ældreboliger	18.277,34	17.023,41	20.759,89	21.591,66	21.819,74
Solcelleproduktion	-837.329,30	-7.554,60	0	0	0

Vandforbrug (m³/år)

	2013	2012	2011	2010	2009
Administration, CBP 6, Rådhus	435,2	480,8	994,4	372,9	461
Administration, CBP 8, Politistation	435,2	480,8	994,4	372,9	461
Administration, Dahlsvej 3	781,52	838,12	888,67	815,36	819,42
Center for Sundhed - Ikke vores mere pr. 2012	0	18,6	483,69	653,1	696,5
Center for sundhed, Torvegade 15	421,5	338,86	224,06	423,33	461,79
Det gamle Rådhus Skælskør	6,78	9,71	7,32	12,26	17,9
Gammel Margarinefabrik/ungdomsskole, SOLGT	0	119,81	521,89	482,47	130,27
Garage & Kontor SLUT aug. 2011	0	0	5,18	0	37,87
Hashøj Rådhus/Personalekontoret	91,25	319,59	345,31	341,77	335,58
Havnekontor	85,57	161,51	219,48	252,05	187,21
Jobcenter	2.060,22	2.034,00	2.032,63	1.912,33	2.227,35
Kulturforvaltningen	357,44	384,28	313,98	289,08	335,13
Rådgivning og udbetaling (gl. Socialforvaltningen)	458,8	416,94	380,84	382,01	410,01
Rådgivningscenter Korsør	0	0	0	27,88	57,17
Rådgivningscentret Slagelse	82,59	66,92	68,6	65,73	71,75
Rådmandscentret	449,25	384,51	520,84	512,63	10.277,17
Skælskør Rådhus	516,93	562,86	650,13	570,85	384,51
Slagelse Rådhus	984,88	823,69	735,17	815,35	821,62
Stadsarkivet (Skatteafdelingen)	17,51	7,84	2,84	1,03	41,27
Vækst Huset, Willemoesvej 2C	112,68	103,58	69,1	0	0
Beredskabsgården	326,17	325,04	52,12	42,12	112,48
Bofællesskabet & Ungekollegiet	1.183,89	1.210,69	1.133,32	1.004,57	1.114,08
Brand- og Redningsskole	1.696,11	2.433,06	1.266,53	2.428,72	2.459,36
Brandstationen	88,06	83,5	99,6	108,2	115,32
Entreprenørafdelingen	538,07	766,89	672,74	623,74	596,67
Materielgård Dalmose	85,17	59,81	120,61	126,5	176,23
Materielgård Skælskør	387,21	356,56	404,66	437,01	352,77
Omkklædningsbygning	146,91	116,94	170,83	110,32	82,6
Skælskør Lystskov Vandrerhjem	728,98	705,07	879,46	934,63	902,07

Slagelse Danhostel Vandrehjem	800,22	616,95	592,99	526,33	638,28
Slagelse Materielgård	3.052,40	2.750,69	2.865,21	3.459,44	3.396,29
Stillinge Materielgård	5,21	8,05	12,8	19,26	18,5
Tandklinikken	181,54	181,98	107,55	109,67	111,73
Vestre Skole Musik - & Sprogskole	1.348,74	1.371,01	1.625,36	2.220,46	1.424,72
Antvorskov Børnegård	703,64	722,44	785,66	1.401,86	888,47
Benediktevejens Specialbørnehave	195,83	202,95	230,9	224,31	207,13
Boeslunde Børnehus (Elmely)	168,75	221,45	268,81	372,04	323,76
Byskovgård	964,08	755,05	710,66	800,47	704,8
Børnegården i Slagelse	679,13	678,96	671,47	655,29	681,38
Børnehaven Akaciegården	713,71	447,33	460,34	392,61	509,98
Børnehaven Askehavgård	269,14	203,3	189,6	208,07	254,92
Børnehaven Birkelunden	391,28	308,36	419,74	1.405,82	251,58
Børnehaven Humlebie	356,92	199,04	307,25	229,33	236,67
Børnehaven Kildebakken	279,02	348,75	431,82	462,58	395,03
Børnehaven Kirkeskoven/ Sputnik	235,17	242,25	236,1	189,08	202,29
Børnehaven Kongelyset	585,45	517,08	586,35	589,01	708,34
Børnehaven Lilleskov	327	394,36	354,29	388,51	325,2
Børnehaven Loppen	259,63	328,19	274,99	380,22	431,43
Børnehaven Mariehønen	254,92	261,83	226,47	300,96	297,83
Børnehaven Mælkebøtten (ikke vores mere)	47,67	226,6	247,89	286,46	238,57
Børnehaven Møllegården (Udbygget 2011)	576,93	503,82	436,98	516,69	444,93
Børnehaven Rumlepotten - Ikke vores mere	28,93	338,78	309,91	305,98	334,69
Børnehaven Skanderborgvej	653,82	385,73	573,26	791,88	334,47
Børnehaven Skovbørnehuset - Overgået til Regionen	0	0	505,88	485,43	533,24
Børnehaven Smørblomsten	252,35	266,18	296,4	348,37	350,45
Børnehaven Storebæltsvej	516,02	406,1	336,04	278,35	380,38
Børnehaven Strandvejen	250,51	272,43	212,37	302,07	251,29
Børnehaven Søbjerggård	592,43	565,07	638,22	607,58	911,82
Børnehaven Sørby	227,86	200,38	210,72	188,36	221,04
Børnehaven Troldebo Skovbørnehave	287,36	439,97	260,89	267,66	163,63

Børnehaven Vejsgården	297,14	330,22	408,03	473,9	525,55
Børnehaven Vestermose	94,18	95,39	115,88	125,81	100,81
Børnehaven Østervang (Udbygget 2010)	665,32	488,25	634,06	697,36	563,43
Børnehuset Kloden (Børnehaven Egernhuset)	309,88	258,76	330,85	433,09	596,23
Børnehuset Marievang	473,05	472,15	490,69	523,95	511,61
Børnehuset Møllebakken	267,86	345,09	367,51	379,92	427,04
Børnehuset Nord	351,37	717,58	388,78	603,68	572,51
Børnehuset Nord - Vuggestue	253,45	329,87	373,89	371,18	375,82
Børnehuset ved Noret (Børnehaven Skovparken)	232,91	253,72	213,53	261,14	275,75
Børneinstitutionen Sydbyen	854,16	673,38	576,88	684,68	658,24
Centralsygehusets Børnehave & Vuggestue	844,28	873,59	826,51	792,92	700,35
Daginstitutionen Hesselgården	524,87	532,99	876,15	750,18	699,11
Daginstitutionen Oasen/Spiren	261,52	327,64	502,69	356,04	366,81
Dagplejens Gæstehus	75,3	80,81	86,39	154,97	74,61
Flakkehaven Børnehave og Fritid	461,15	516,95	535,89	547	639,05
Naturbørnehaven Bakkelygaard	75,75	221,28	128,64	217,22	175,06
Nygården	299	306,66	49,33	0	0
Rosenkilde Vuggestue & Børnehave	455,29	393,74	391,47	666,7	427,71
Sct. Mikkels Menigheds Børnehave	211,16	240,76	320,58	211,46	186,12
Skovbrynet	476,7	488,69	411,31	440,15	490,78
Slagelse Børneasyll	239,73	325,02	349,85	250,58	325,82
Slots Bjergby Daginstitution 3	90,62	63,08	63,03	76,03	44,81
Slots Bjergby Daginstitution 7	308,12	294,9	347,32	303,46	293,5
Stillinge Børnehaven	324,24	270,15	254,45	289,07	288,13
Eggeslevmagle Skole SFO Guldminen	173,76	305,44	221,8	252,57	263,8
Fritidsklubben Marievang	184,46	297,28	198,77	283,66	274,92
Kirkeskovens SFO	80,95	102,15	108,1	134,19	111,45
KUK Korsør	237,05	230,62	223,73	185,02	211,98
Marievangsskolens SFO	643,22	738,64	463,19	475,22	569,99
Nymarksskolen SFO	91,03	80,24	68,64	93,52	204,4
Oliemøllen	111,16	115,96	117,25	138,61	116,5
Rosenkildegården UngdomsCafé	194,67	133,83	139,39	126,12	74,73

SFO Solsikken	896,39	948,39	637,85	446,24	502,37
Antvorskovhallen	1.587,98	1.539,06	1.776,52	1.700,30	1.726,63
Boeslundehallen	248,4	237,43	211,89	232,87	216,54
Gl. Stadion tribunebygning	46,42	51,63	70,75	68,23	54,48
Kasernehallen (Club 90)	77,89	104,22	116,25	119,67	187,72
Kirkeskovhallen	400,16	188,81	180,96	199,03	321,33
Korsør Hallen	766,97	759,39	823,69	868,51	644,61
Nordhallen	286,59	431,46	361,05	382,34	406,48
Nymarkshallen	129,41	122,64	193,95	188,35	168,94
Stadion Ørnumvej	63,53	88,28	81,24	124,88	124,84
Storebæltshallen	294,7	339	348,2	333,1	378,33
Søndermarkshallen	401,77	477,55	480,6	356,21	374,25
Tribunen Ny stadion	1.653,58	2.117,37	2.550,94	2.245,65	2.445,02
Tårnborghallen	337,56	736,35	785,07	784,95	739,07
Vemmelevhallen	1.091,97	1.297,89	1.285,53	1.463,99	1.154,76
Backstage Cafeen	229,23	224,65	183,17	149,08	0
Byparken Aktivitetshus	9,87	11,93	13,5	76,34	74
Garveriet	0	0	0	0	16,76
Guldagergård	775,91	788,54	708,03	539,34	464,21
Korsør bibliotek	1.703,20	1.562,10	1.431,60	185,1	230,1
Korsør Kulturhus	623,83	550,48	447,39	569,51	738,43
Krabasken Teater & Musik	170,32	166,87	124,42	493	300,12
Lokalhistorisk arkiv	132,94	175,18	119,5	152,54	125,42
Magasinet Strandgade	90,35	47,71	54,46	53,32	58,09
MusikCafeén Den gamle Badeanstalt	59,86	60,8	53,06	61,67	48,08
Musikhuset	126,31	120,59	116,97	113,33	114,32
Skælskør ny Bibliotek	156,62	161,17	100,99	234,09	389,2
Slagelse Bibliotek Stenstuegade 14 (ny)	813,84	766,25	747,56	711,91	744,74
Slagelse Teater & VUC	558,98	1.420,10	1.609,41	1.064,97	848,06
Agersø Skole	51,61	116,37	197,85	160,64	279,96
Antvorskov Skole + Klub og SFO	2.944,17	2.914,17	2.947,39	3.026,48	3.095,34
Attekærgård Heldagsskole	63,8	578,8	310,07	226,01	389,73

Baggesensskole	1.255,41	1.364,51	1.288,00	1.270,54	1.081,34
Boeslunde Skole	144,94	159,48	180,03	186,91	158,29
Broskolen	1.374,10	1.395,56	1.236,42	1.526,72	1.732,04
Dalmose Centralskole	814,07	654,32	550,95	759,93	752,45
Eggeslevmagle Skole	1.645,05	1.636,78	1.750,95	1.724,51	1.600,40
Flakkebjerg Skole	293,58	327,85	321,26	1.017,67	1.370,28
Hashøj Skole	225,41	195,37	260,28	224,18	263,37
Havrebjerg Heldagsskole	124,63	126,74	126,27	175,01	149,28
Havrebjerg Heldagsskole Bjælden	85,67	87,74	87,96	93,93	91,3
Hvilebjergskolen	304,53	388,01	361	365,33	395,74
Kirkeskovsskolen	302	294	309	293	301
Marievangsskolen	1.301,09	1.750,44	1.366,52	1.500,11	1.277,62
Nymarksskolen	1.764,04	1.867,35	1.607,96	2.047,34	1.850,79
Nørrevangsskolen	845,89	1.401,22	1.634,25	1.752,01	1.532,19
Omø Skole	87,82	83,78	88	111,51	102
Skælskør Skole	999,01	928,76	1.004,42	997,27	1.183,45
Stillinge Skole	1.094,88	933,56	897,69	1.004,91	1.142,42
Søndermarksskolen	1.836,44	1.289,01	1.830,30	1.567,38	1.448,21
Tårnborg Skole	1.002,91	1.269,96	1.117,26	2.007,18	1.125,70
Vemmelev Skole	1.494,40	1.187,31	1.060,10	1.503,32	1.277,48
Vestermose Skole	203,85	154,84	336,24	466,12	500,95
Østre Skole	526,17	469,88	349,94	673,66	487,22
Anholtvej 3 (Efterskole)	1.723,30	1.523,16	1.804,82	2.035,42	1.954,96
Atkærcentret	1.945,77	1.893,93	2.075,20	2.182,40	10.369,10
B & U Minibo Bredegade 10	138,46	112,28	112,12	140,82	239,64
Birkehuset Værested	85,69	72,09	96,28	118,82	118,96
Center for børn og unge med handicap	981,64	1.192,09	1.242,55	961,3	1.040,11
CSU-Slagelse	643,61	815,17	748,9	870,95	702,98
Fasanvænget 5 (ACV)	247,96	286,85	294	197	0
Halsebyvænget	937,24	1.296,27	1.034,57	913,92	966,32
Heimdal	841,8	796,69	655,73	726,53	694,14
Hulby Møllegård	202,22	168,7	116,22	243,14	235,65

Kastaniegården	0	0	0	0	0
Klostermarkskolen (B & U)	263,35	140,88	521,02	1.373,11	1.369,41
KOBA	233,91	116,06	110,25	124,02	155,26
Midgård Aktivitetscenter	33,16	33,61	34,43	31,74	342,95
Misbrugscentret	278,1	289,09	230,88	0	0
Præstevangen specialskole-aflæses jævnligt	0,17	33,24	78,45	98,46	124,06
RP Gammel købmand, Ikke aktiv	0	0	0	0	0
RP Kartoffelkælder, Ikke aktiv	0	0	0	0	0
RP Rv 59 (Ø1)	0	172,21	50	97,74	118,9
RP RV 103, Friluftsgård	0	2,82	20,87	1,77	126,37
RP Rv 47	118,39	147,58	119,23	126,22	103,45
RP Rv 49	162,69	290,79	297,16	173,55	171,86
RP Rv 51	428,67	353,19	422,03	286,69	225,29
RP Rv 57	290,12	266,7	241,59	121,4	105,38
RP Rv 59, cafe m.m.	20,12	31,04	197,17	292,72	271,29
RP Rv 61	788,29	768,55	875,13	994,15	1.137,49
RP Rv 63	463,37	633,45	538,6	529,35	658,93
RP Rv 65	935,92	611,98	799,86	873,51	1.052,98
RP Rv 67	681,36	667,59	659,7	628,26	748,87
RP Rv 69	334,43	410,81	479,11	450,51	473,89
RP Rv 71	428,67	302,78	106,85	409,44	0
RP Rv 73	140,45	167,26	143,98	184,6	250,72
RP Rv 75	184,23	236,03	326,63	273,47	196,22
RP Rv 77	152,17	390,61	286,84	337,96	565,69
RP Rv 79	624,23	639,1	604,83	439,72	699,93
RP Rv 81A	140,18	61,53	63,56	109,99	120,13
RP Rv 81B	61,32	272,34	288,97	783,08	339,39
RP Rv 83	2.985,72	13.916,25	23.027,49	24.186,96	18.981,85
RP Rv 85	2.259,10	2.320,11	4.224,01	2.717,38	2.546,37
RP RV 91B, VC Forbrugsmålere	213,65	159,43	0	10,68	6,02
RP RV 93	0	234,23	82,23	197,21	113,38
RP RV 95	154,34	106,48	1.013,53	1.033,95	468,22

RP Skanderborgvej 1A	430,44	456,28	451	402,95	371,59
RP Skanderborgvej 5	867,87	732,02	685,42	673,66	647,82
RP Æblehaven 1	35,39	29,11	531,95	336,84	237,21
RP Æblehaven 3	337,17	346,39	404,66	69,67	348,66
RP Æblehaven 5	149,57	432,99	473,63	192,87	188,18
RP Århusvej 2 E-L	2.212,11	2.186,51	2.053,00	2.014,57	1.980,15
Stigsagergård Dalmose	0,7	86,38	277,03	108,65	134,98
Storebæltsskolen	864,71	802,43	788,82	777,11	839,78
Støttcenter Vest Vimarhus	1.387,54	1.299,51	1.287,89	1.581,34	1.695,54
Toften PlejeCenter	1.597,09	1.293,42	1.193,10	1.064,00	1.430,14
Ungeafdeling perron 3	30,84	22,17	17,38	40,38	53,42
VASAC Askemose Industrivej 7	930,33	915,26	1.148,41	1.441,43	1.145,20
VASAC Industrivej 9	204,85	147,91	340,86	388,54	384,41
VASAC Slagelse Lynghuset	49,58	103,09	134,13	124,04	282,39
VASAC Slagelse Storebælt	45,2	94,75	107,74	367,9	409,22
Værestedet Humlebien	0	0	0	0	600,73
Østergården	2.176,00	2.223,00	2.175,00	2.105,00	2.196,00
Korsør svømmehal	8.054,31	7.836,67	7.791,08	7.673,93	7.897,64
Slagelse Svømmehal	12.498,83	11.820,07	13.300,90	13.031,53	12.028,87
Alliancehaven	4.733,37	4.833,30	4.648,52	5.256,75	5.128,97
Bjergbyparken	1.703,15	2.184,93	1.909,67	2.212,54	2.186,82
Boeslunde Plejecenter Møllebakken	1.932,41	1.714,07	1.525,72	1.451,22	1.532,28
Kongehavecentret	3.214,88	3.081,95	2.780,16	2.850,75	2.970,12
Plejecenter Solbakken	423,14	380,63	372,93	338,25	388,37
Plejeområde Lützensvej 1	930,65	908,5	929,73	780,34	826,83
Plejeområde Lützensvej 2	956,96	899,87	860,01	979,06	1.046,08
Plejeområde Lützensvej 7	1.174,79	1.286,75	1.129,16	1.113,16	1.061,33
Plejeområde Quistgårdsvej	775,78	781,42	763,59	811,57	741,27
Quistgården Ældreboliger	840,97	881,39	959,58	985,91	967,33
Skolen ved Noret	304,45	346,75	359,12	427,16	468,95
Skovvang Plejecenter	0	0	0	0	342,95
Skælskør Plejecenter	325,26	242,03	253,5	258,48	269,87

Smedegade Plejecenter, Administration Ældreområdet	3.384,39	3.547,72	3.893,06	3.886,79	3.754,52
Teglværksparken serviceareal	1.753,20	1.655,09	2.040,04	2.574,28	1.355,22
Vesterled Ældreboliger	973,88	813,38	1.036,87	1.147,88	1.016,22

Slagelse Kommune
Teknik og Miljø
Dahlsvej 3
4220 Korsør

www.slagelse.dk

Maj 2014
Redaktion: Klima og forsyningsområdet
Design: Teknik og Miljø/NFN
Tryk: Slagelse Kommune

